

リーガル・アドバイザー

# 日本M&Aレビュー 2023年 第1四半期

Refinitiv Deals Intelligence

An LSEG Business



REFINITIV®  
R

# 日本M&Aレビュー

2023年 第1四半期 | リーガル・アドバイザー

## 日本M&A案件 情報概要

### 日本関連のM&A 19%増加の5兆円

2023年(1-3月期)の日本企業が関与するM&A公表案件は、総額5.3兆円と、前年同期比18.5%増加し、2018年以来的堅調な滑り出しとなった。1,000億円超の案件は総額3.9兆円(10件)となり、1-3月期比で52.6%増となった。日本関連M&A全体の案件数は、合計1,129件と前年同期比11.1%減少した。

### ハイテクノロジーが市場シェア57%

被買収側企業の業種別で見ると、取引総額が最も高かったのはハイテクノロジーで、総額3兆円と、前年同期比167.9%の増加、市場シェアは56.5%となった。2位は卸売り、サービスで、前年同期比95.3%増の3,940億円に達し、7.4%を占めた。3位はエネルギー電力で、総額3,816億円となり、7.2%を占めた。

### バイサイド フィナンシャル・スポンサー アクティビティ 267%増加

日本企業を対象とした、買収側フィナンシャル・スポンサーが直接関与するM&Aアクティビティ(海外・国内案件を含む)は、日本企業関連M&A(AD19a)の42.9%を占めた。その総額は前年同期比267.4%増の2.3兆円に達し、1980年の集計開始以来過去最高となった。案件数は、合計255件で前年同期比22.5%減少した。

### 国内案件 150%増加 OUT-IN案件 48%増加 IN-OUT案件 50%減少

国内案件は、総額3.6兆円と前年同期比149.5%増加し、2005年に次ぐ歴代2位の高水準となった。今期の首位案件となった、日本産業パートナーズ傘下の、TBJホールディングスの子会社、TBJHIによる2.1兆円の東芝買収案件は、国内のハイテク関連で歴代1位の規模となり、買収側フィナンシャル・スポンサーが直接関与する案件としても過去最大となった。OUT-IN案件は、総額6,364億円と前年同期比47.5%の増加、第1四半期としては2007年以来的高水準となった。OUT-INの最大案件は、シンガポール政府系ファンドGICによる、人事ソフトウェア開発会社のワークスヒューマンインテリジェンス買収案件(3,500億円)。同案件はシンガポールによる日本企業買収案件としては過去最大となった。一方、IN-OUT案件は、前年同期比49.6%減少の総額7,483億円となり、過去10年で初めて1兆円を下回った。

### サステナブルファイナンスM&Aアクティビティ 25%増加

サステナブルファイナンス関連のM&Aアクティビティは、総額2,618億円と前年同期比24.8%増加した。今期の上位案件5位にランクインしたのは、東京電力ホールディングスおよび中部電力の合併会社JERAによる、ベルギーの洋上風力発電会社、パークウインド買収案件(2,211億円)。同案件は、日本によるベルギー企業買収案件としては過去最大、日本企業による代替エネルギー・資源関連の買収案件としては歴代2位の規模となった。

### 完了案件 14%増加

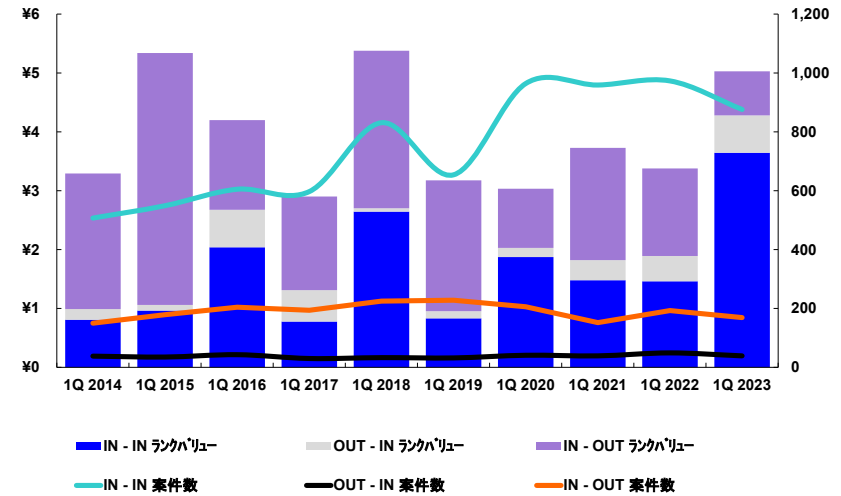
2023年(1-3月期)の日本企業が関与するM&A完了案件は、総額4.3兆円と、前年同期比24.3%増加した。案件数は、合計845件となり前年同期比14.7%減少した。

## 日本M&A 上位案件

ランク日	被買収側企業	被買収側国籍	ランクバリュー (億円)	買収側企業	買収側国籍
2023年3月23日	東芝	日本	21,152.3	TBJH	日本
2023年3月30日	ワークスヒューマンインテリジェンス	日本	3,500.0	GIC	シンガポール
2023年1月31日	ディーエイチシー	日本	3,000.0	オリックス	日本
2023年2月10日	ジャパンディスプレイ	日本	2,602.4	いちごトラスト	日本
2023年3月22日	パークウインド	ベルギー	2,211.1	JERA	日本
2023年3月27日	ベトナム・ア・ロスマ・リテイ・ジョイント・ストック・カンパニー・バンク	ベトナム	1,995.6	三井住友銀行	日本
2023年2月1日	SBCメディアカルグループホールディングス	日本	1,561.1	ポノキャピタル トウー	米国
2023年3月27日	SCM ミナミナ ヴァン・ケル	チリ	1,241.6	ランディンマイニング	カナダ
2023年3月30日	日立アステモ	日本	1,120.9	日立アステモ	日本
2023年2月21日	エルクバレーリソース	カナダ	1,022.9	新日本製鐵	日本

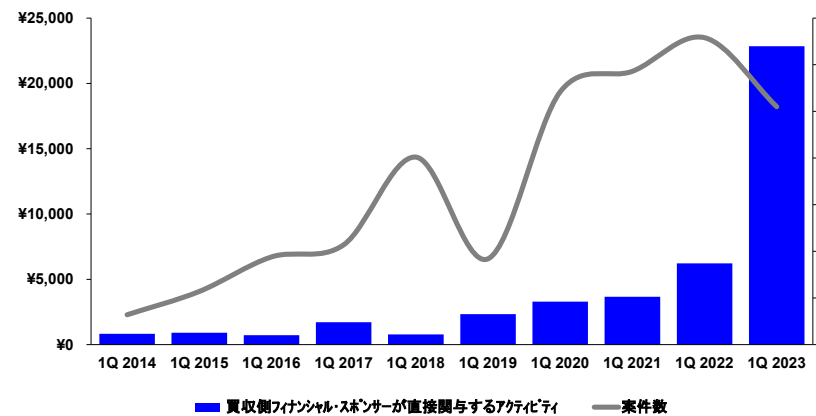
## 日本M&A マーケット別ランクバリュー

(兆円)



## 日本企業を対象とする フィナンシャル・スポンサー・アクティビティ

(億円)



日本企業関連 公表案件 (AE51a)						
ランクバリューベース/不動産案件を除く						
順位	順位	ランクバリュー	市場	前年比	前四半期比	案件数
2023	2022	(億円)	占有率	(占有率)		
1	2	26,374	49.5	29.6	19%	28
2	9	25,289	47.5	40.3	22%	15
3	4	21,434	40.2	26.8		7
4	31	21,408	40.2	38.0		4
5*	24	21,152	39.7	36.8		1
5*	62	21,152	39.7	39.6		2
7	1	3,627	6.8	-15.4		16
8	56	3,000	5.6	5.3		2
9	58	2,710	5.1	4.9		7
10	14*	2,360	4.4	-0.3		3
11	12*	2,264	4.3	-1.2		3
12	20	2,211	4.2	0.4		1
13	10*	2,107	4.0	-2.3		3
14	42*	1,561	2.9	1.9		1
15	-	1,262	2.4	2.4		2
16*	42*	1,242	2.3	1.3		1
16*	-	1,242	2.3	2.3		1
16*	-	1,242	2.3	2.3		1
19	7	1,088	2.0	-7.6		2
20*	-	1,023	1.9	1.9		1
20*	-	1,023	1.9	1.9		1
20*	-	1,023	1.9	1.9		1
23	66	882	1.7	1.6		1
24	3	854	1.6	-14.3		10
<b>市場合計</b>			<b>53,259</b>	<b>100</b>		<b>1,129</b>

日本企業関連 完了案件 (AG52a)						
ランクバリューベース/不動産案件を除く						
順位	順位	ランクバリュー	市場	前年比	前四半期比	案件数
2023	2022	(億円)	占有率	(占有率)		
1	2	20,596	47.8	26.6	24%	36
2	1	16,872	39.2	0.4	14%	20
3	63*	9,906	23.0	23.0		2
4*	-	8,260	19.2	19.2		1
4*	63*	8,260	19.2	19.2		1
6	7	3,646	8.5	0.8		15
7	33*	3,000	7.0	6.4		2
8	4	2,859	6.6	-1.9		4
9	18	2,652	6.2	3.9		6
10	-	1,941	4.5	4.5		2
11	23*	1,829	4.3	3.0		1
12	11	1,752	4.1	-2.1		4
13	5	1,720	4.0	-4.0		7
14	6	1,695	3.9	-3.8		10
15	15	1,057	2.5	-0.4		4
16	63*	1,002	2.3	2.3		4
17	19	965	2.2	0.1		2
18	20*	619	1.4	-0.6		1
19	-	614	1.4	1.4		1
20	-	608	1.4	1.4		2
21	41	551	1.3	1.2		3
22	-	390	0.9	0.9		1
23	38	325	0.8	0.6		5
24*	27*	253	0.6	-0.4		1
24*	-	253	0.6	0.6		1
<b>市場合計</b>			<b>43,057</b>	<b>100</b>		<b>845</b>

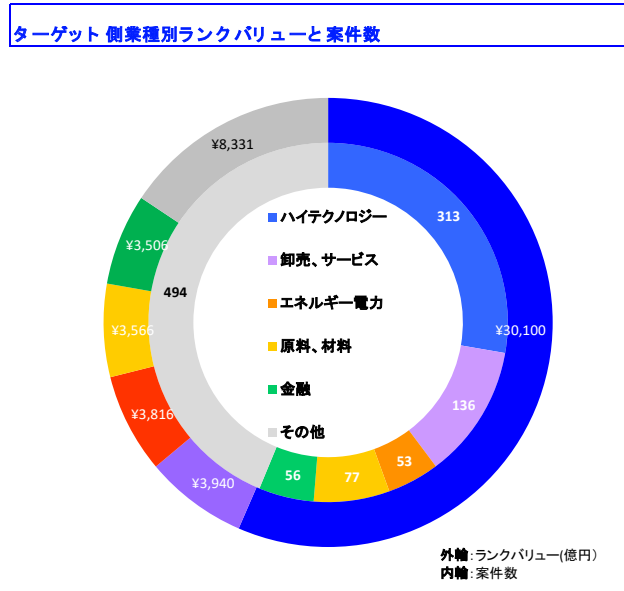
国内案件 アドバイザー上位5位			
ランクバリューベース/不動産案件を除く			
ランクバリュー	ランクバリュー	ランクバリュー	案件数
(億円)	アドバイザー	(億円)	案件数
25,556	西村あさひ法律事務所	24,869	22
21,383	森・濱田・松本法律事務所	21,152	13
21,152	日比谷中田法律事務所	21,152	11
21,152	アンダーソン・毛利・友常法律事務所	21,152	8
21,152	三浦法律事務所	21,152	7

IN-OUT案件 アドバイザー上位5位			
ランクバリューベース			
ランクバリュー	ランクバリュー	ランクバリュー	案件数
(億円)	アドバイザー	(億円)	案件数
2,211	Bae Kim & Lee	2,211	3
1,996		1,996	4
1,088		1,088	7

OUT-IN案件 アドバイザー上位5位			
ランクバリューベース			
ランクバリュー	ランクバリュー	ランクバリュー	案件数
(億円)	アドバイザー	(億円)	案件数
1,945	東京国際法律事務所	1,561	3
1,561	西村あさひ法律事務所	508	3
508	森・濱田・松本法律事務所	420	3
420	TMI総合法律事務所	272	2
272		272	1

日本企業関連 公表案件 (AE51a)						
案件数ベース/不動産案件を除く						
順位	順位	案件数	市場	前年比	前四半期比	ランクバリュー
2023	2022		占有率	(占有率)		(億円)
1	1	28	2.5	-1.3		26,374
2	2	16	1.4	-1.6		3,627
3	5	15	1.3	-0.1		25,289
4	3	10	0.9	-1.5		854
5	19*	8	0.7	0.5		12
6*	4	7	0.6	-1.2		21,434
6*	6*	7	0.6	-0.1		2,710
8*	19*	4	0.4	0.2		509
8*	9	4	0.4	-0.1		21,408
10*	-	3	0.3	0.3		529
10*	49*	3	0.3	0.2		2,107
10*	49*	3	0.3	0.2		38
10*	10*	3	0.3	-0.1		313
10*	49*	3	0.3	0.2		0
10*	13*	3	0.3	0.0		43
10*	26*	3	0.3	0.1		2,264
10*	26*	3	0.3	0.1		2,360
<b>市場合計</b>			<b>1,129</b>	<b>100</b>		<b>53,259</b>

日本企業関連 完了案件 (AG52a)						
案件数ベース/不動産案件を除く						
順位	順位	案件数	市場	前年比	前四半期比	ランクバリュー
2022	2021		占有率	(占有率)		(億円)
1	2	36	4.3	0.2		20,596
2	1	20	2.4	-2.0		16,872
3	4	15	1.8	-0.7		3,646
4	3	10	1.2	-1.8		1,695
5	14*	8	1.0	0.6		12
6	5	7	0.8	-1.3		1,720
7	7	6	0.7	-0.2		2,652
8	14*	5	0.6	0.2		325
9*	16*	4	0.5	0.2		1,752
9*	37*	4	0.5	0.4		1,002
9*	9*	4	0.5	-0.1		1,057
9*	9*	4	0.5	-0.1		2,859
13*	8	3	0.4	-0.3		551
13*	-	3	0.4	0.4		213
<b>市場合計</b>			<b>845</b>	<b>100</b>		<b>43,057</b>



\*は同順位を表す

# Mergers & Acquisitions クライテリア

2023年 第1四半期| リーガル・アドバイザー

報道関係者からのお問い合わせ先:

企業広報担当:

青井 康恵

Email:

Yasue.Aoi@lseg.com

案件のご登録、リーグテーブル・ク  
ライテリアに関するご質問、四半期  
レビューの受信に関するお問い合  
わせ先:

本橋 馨

Tel: +813 6441 1338

E-mail:

Kaori.Motohashi@lseg.com

公表案件ベースのリーグテーブル・ランキングは、リフィニティブが認識している2023年1月1日から2023年3月31日の期間に公表された案件を対象としており、今期および昨年の全てのデータは、日本時間2023年4月3日午前10時に抽出したものである。ランキングにおける取引金額はすべて日本円で表示され、不動産取得の案件は除外している。

リーグテーブル対象となるのは、合併、買収、市場を介さない自己株式取得、スピノフ、公開買付による自社株買い、少数株持ち分(50%以下)の株式取得、及びデット・リストラクチャリング案件である。

公開買付・合併案件は、その案件が完了した日付をもって有効と見なす。

取引金額が非開示の案件もランキングの対象となり、その場合取引金額は表示されない。

案件に関与したフィナンシャル及びリーガル・アドバイザーは、少数株主やジョイントベンチャーパートナーの代表、案件の一部のみに加わった場合、もしくはリフィニティブが案件の参加者について認識していない場合を除き、フル・リーグテーブル・クレジットが付与される。

関連リーグテーブルは、被買収側、買収側、あるいは最終親会社のいずれかが特定の地域や国籍にある案件が含まれる。相対取引による少数持分取得案件の売り手および売り手の最終親会社の国籍も地域別クレジットが付与される。

リーグテーブル、コメント、チャートはランク日ベースで作成され、案件ステータスが Intended (買収の意思表示があったもの)、Pending (継続中)、Partially Completed (部分的に完了)、Completed (完了)、Pending Regulatory (関連官庁承認待ち)、及び Unconditional (無条件) の案件を対象とする。ランク日は案件の取引金額が最初に公表された日と定義する。

ここに掲載の三菱UFJフィナンシャル・グループおよびモルガン・スタンレーのリーグテーブル・クレジットは、日本における合併会社(三菱UFJモルガン・スタンレー証券及びモルガン・スタンレーMUFJ証券)の設立後の状況を反映している。新設合併会社のクレジットはモルガン・スタンレーへ集計されている。日本企業関連のリーグテーブル上では、モルガン・スタンレーは「三菱UFJモルガン・スタンレー」として表示されている。

リフィニティブについて

LSEG(ロンドン証券取引所グループ)傘下のRefinitiv(リフィニティブ)は、金融市場のデータとインフラストラクチャの提供で世界をリードしています。リフィニティブは、190カ国にわたって4万以上の企業や40万を超えるお客様にサービスを提供しながら、世界中の金融市場に関わる人々を支援しています。また、重要な投資や取引、リスク判断をお客様に自信をもって行っていたための情報やインサイト、テクノロジーを取り揃えています。独自のオープン・プラットフォームと業界をけん引するデータおよび専門的な知識を組み合わせることで皆様に取引機会と選択肢を提供し、お客様とビジネス・パートナーの皆様のパフォーマンス、革新、成長を促進してまいります。 <https://www.refinitiv.com/ja>

本書に表示されるグラフ又は図の複製を希望される場合、広報担当 yasue.aoi@lseg.com までお問い合わせ下さい。

リフィニティブは本書で提供される情報が、発行時点において正確であり、最新のものであることを確保するよう合理的な努力をしていますが、リフィニティブ又はリフィニティブの第三者コンテンツ・プロバイダーも、本書に含まれる情報の誤謬、不正確又は遅延、或いはそれらに依拠してなされた行為についても、何らの責任も負うものではなく、また、第三者コンテンツ・プロバイダーの如何なる見解又は意見を是認するものではありません。法律により認められる限度において、リフィニティブは明示又は黙示を問わず、提供されたコンテンツの正確性又は完全性、或いは如何なる目的における目的適合性に関する保証をすべて明示的に排除します。本コンテンツを取引又は売買を行う際の意思決定の目的で使用することは適切ではありません。本コンテンツは投資助言となる投資、税金、法律等のいかなる助言も提供しません。また、証券の売り買い等を含む、特定の金融の個別銘柄、金融投資あるいは金融商品に関するいかなる勧告もしません。

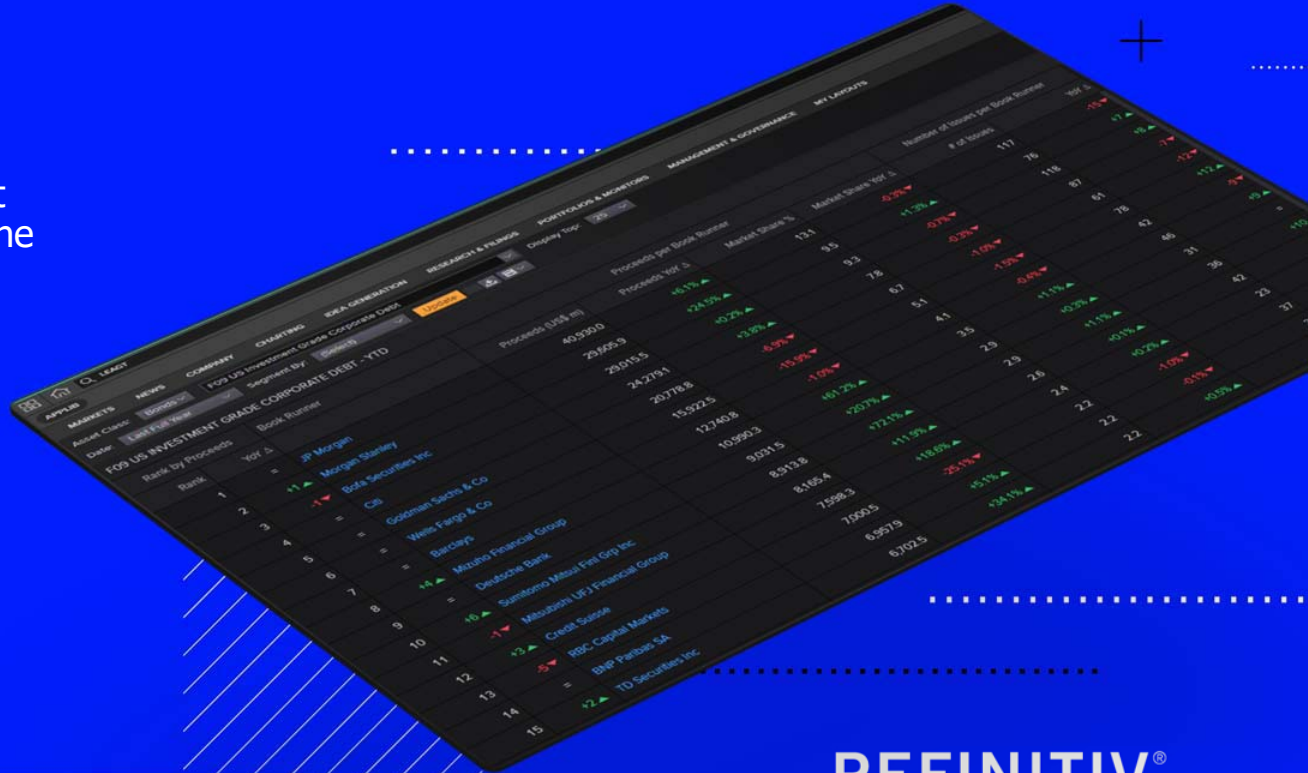
© 2023 Refinitiv. All rights reserved.

Refinitiv及びRefinitivロゴは、Refinitivの商標であり、登録商標となっています。本書に言及される如何なる第三者の名称又はマークは、当該第三者に帰属します。

# SEE YOUR NAME AT THE TOP.

Refinitiv has the leading proprietary and independent investment banking fee model and league tables in the market, relied upon by the financial press and deal makers around the world.

Contact us at [DealFees@refinitiv.com](mailto:DealFees@refinitiv.com) to ensure your name is represented.



An LSEG Business

