

リーガル・アドバイザー

日本M&Aレビュー

2023年第3四半期

An LSEG Business

REFINITIV[®]

The Refinitiv logo consists of a stylized white 'R' shape with a small square at its top-left corner, positioned to the right of the word 'REFINITIV'.

日本M&Aレビュー

2023年 第3四半期 | リーガル・アドバイザー

日本M&A案件 情報概要

日本関連M&A 24%増加 14兆円

2023年 第3四半期(1-9月期)の日本企業が関与するM&A公表案件は、総額14.1兆円と前年同期比23.8%増加し、2021年以來の高水準となった。1,000億円超の案件は総額8.4兆円に達し、1-9月期ベースで46%増となった。案件数ベースでは合計27件で国内案件が過半数を占めた(14件)。一方、日本関連M&Aアクティビティ全体の案件数は、合計3,465件で前年同期比では微減となった。

ハイテクノロジー 金額および案件数で首位

被買収側企業の業種別で見ると、取引総額および案件数で最も高かったのはハイテクノロジーで、市場シェアの28.8%を占め、取引総額は前年同期比46.1%増加の4.1兆円(970件)となった。2位は原料、材料で、前年同期比225.2%増の1.8兆円(207件)に達し、市場シェアは13%を占めた。3位は金融で、総額1.4兆円(169件)となり、前年同期比では横ばい、市場シェアは10%を占めた。

バイサイド フィナンシャル・スポンサー アクティビティ 59%増加

日本企業を対象とした、買収側フィナンシャル・スポンサーが直接関与するM&Aアクティビティ(海外・国内案件を含む)は、日本企業関連(AD19a)の26.7%を占めた。その総額は前年から59.3%増加の3.8兆円と、1-9月期ベースで1980年の集計開始以來過去最高となった。一方、案件数は、合計757件で前年同期比17.5%減少した。

国内案件 79%増加 IN-OUT案件 48%増加 OUT-IN案件 61%減少

1-9月期の国内案件は、総額8.5兆円と前年同期比78.5%増加し、2020年以來の高水準となった。7-9月期で見ると、伊藤忠商事傘下のデジタルバリューチェーンパートナーズ合同会社による伊藤忠テクノソリューションズ取得案件(3,876億円)、KDDIによるトヨタ自動車からの自己株式取得案件(2,500億円)がこれに含まれる。IN-OUT案件は、前年同期比48.1%の増加となる総額4.1兆円、1-9月期ベースでは2021年以來の高水準となった。買収先の大半は米国で、総額1兆円を超えたが前年と比較すると5.4%の減少であった。今期の上位案件3位となった、アステラス製薬の米国持株子会社、アステラス US ホールディングによる米アイベリック・バイオ買収案件(7,244億円)、7-9月期に公表された三菱UFJフィナンシャル・グループによるUSバンコプへの追加出資案件(1,300億円)がこれに含まれる。OUT-IN案件は、総額8,053億円と前年同期比61.2%減少となり、2020年以降で最低水準となった。

サステナブル・ファイナンスM&Aアクティビティ 210%増加

1-9月期のサステナブル・ファイナンス関連のM&Aアクティビティは、総額8,599億円と前年同期比209.5%増加し、2021年以來の高水準となった。7-9月期に公表された日産自動車によるルノー傘下のアンペア出資案件(934億円)は、日本企業による電気自動車関連の出資としては過去最大の規模となった。

完了案件

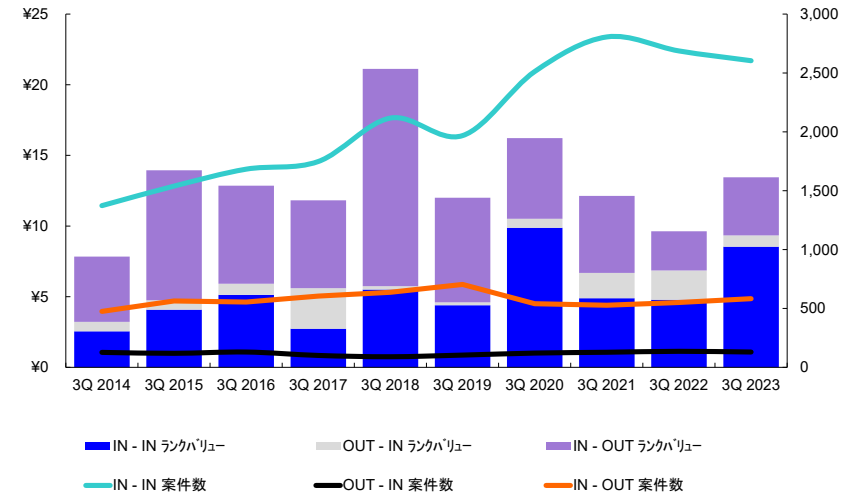
2023年第3四半期の完了案件は、総額1.1兆円に達し前年同期比10.2%増加となった。案件数は、2,666件で前年同期比3%減少となった。

日本M&A 上位案件

ランク日	被買収側企業	被買収側国籍	ランクバリュー (億円)	買収側企業	買収側国籍
2023年3月23日	東芝	日本	21,163.9	TBJH	日本
2023年6月26日	JSR	日本	10,056.6	JICC-02	日本
2023年4月30日	アイベリック・バイオ	米国	7,244.0	アステラス US ホールディング	米国
2023年8月2日	伊藤忠テクノソリューションズ	日本	3,876.3	デジタルバリューチェーンパートナーズ合同会社	日本
2023年6月13日	ケネディクス・レジデンシャル・ネクスト投資法人	日本	3,718.8	ケネディクス・オフィス投資法人	日本
2023年1月31日	ディーエイチシー	日本	3,000.0	オリックス	日本
2023年5月18日	グリーンパワーインベストメント	日本	3,000.0	投資家グループ	日本
2023年6月13日	ケネディクス商業リート投資法人	日本	2,808.0	ケネディクス・オフィス投資法人	日本
2023年2月10日	ジャパンディスプレイ	日本	2,602.4	いちごトラスト	日本
2023年7月28日	KDDI	日本	2,500.0	KDDI	日本

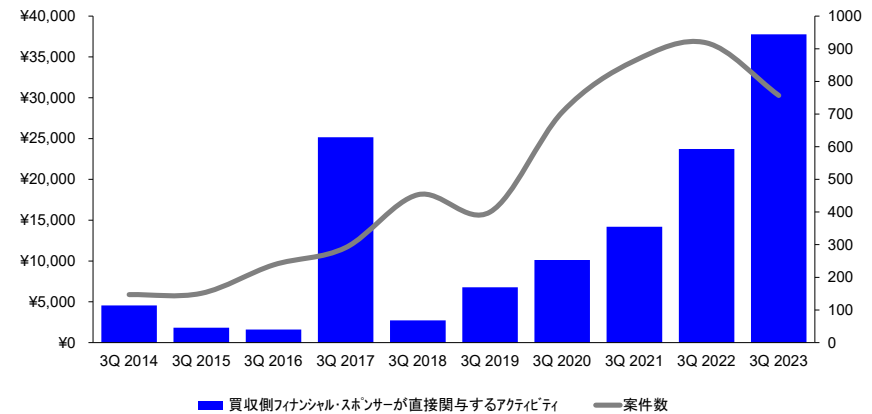
日本M&A マーケット別ランクバリュー

(兆円)



日本企業を対象とする フィナンシャル・スポンサー・アクティビティ

(億円)



日本企業関連 公表案件 (AE51a)						
ランクバリュベース/不動産案件を除く						
		前年同期比 24%		前四半期比 -40%		
リーガルアドバイザー	順位 2023	順位 2022	ランクバリュ (億円)	市場 占有率	前年比 (占有率)	案件数
西村あさひ法律事務所	1	1	46,290	32.7	4.4	111
アンダーソン・毛利・友常法律事務所	2	6	41,564	29.4	19.0	51
デービス・ボーク・アンド・ウオードウェル	3	24	32,484	23.0	20.7	7
シャーマン アンド スターリング	4	62	32,368	22.9	22.4	9
モリソン・フォースター	5	8	29,119	20.6	15.0	12
長島・大野・常松法律事務所	6	3	28,234	20.0	5.9	47
TMI総合法律事務所	7	5	27,416	19.4	8.2	39
森・濱田・松本法律事務所	8	2	24,234	17.1	-11.0	73
Hengeler Mueller	9	16*	21,584	15.3	11.6	3
スローター・アンド・メイ	10*	-	21,164	15.0	15.0	1
デ・フランク・ハリス・シュライバー&ジェイコブソン	10*	32*	21,164	15.0	13.2	1
ホワイト&ケース	10*	60	21,164	15.0	14.4	7
スカヤデン	13	42	9,621	6.8	5.5	6
三浦法律事務所	14	23	9,498	6.7	4.3	19
ジョーンズ・デイ	15	44	8,262	5.8	4.6	6
ウィルマー・ヘイル	16*	-	7,244	5.1	5.1	1
フライド・フランク・ハリス・シュライバー&ジェイコブソン	16*	128*	7,244	5.1	5.1	1
柴田・鈴木・中田法律事務所	18	-	4,732	3.3	3.3	4
フレッシュフィールズ・ブルックハウス・リソナー	19	21	4,583	3.2	0.6	7
サリヴァン・アンド・クロムウエル	20	11	4,388	3.1	-1.6	5
アレン・アンド・オーヴェリー	21	25	3,448	2.4	0.1	5
クリフォード・チャンス	22	31	3,420	2.4	0.4	6
ポール・ワイズ	23	19	2,784	2.0	-0.8	5
シテューワ法律事務所	24	87	2,419	1.7	1.5	12
リンクレータース	25	22	2,344	1.7	-0.7	7
市場合計			141,538	100		3,465

日本企業関連 完了案件 (AG52a)						
ランクバリュベース/不動産案件を除く						
		前年同期比 10%		前四半期比 74%		
リーガルアドバイザー	順位 2023	順位 2022	ランクバリュ (億円)	市場 占有率	前年比 (占有率)	案件数
西村あさひ法律事務所	1	2	41,844	37.5	12.5	103
アンダーソン・毛利・友常法律事務所	2	1	22,737	20.4	-8.5	66
スカヤデン	3	39	10,504	9.4	8.6	4
シン・フン・サッチャー・アンド・パートナーズ	4	19	10,327	9.3	7.0	3
TMI総合法律事務所	5	9	10,144	9.1	2.7	40
グッドウィンプロクター	6	122*	8,645	7.7	7.7	6
ジョーンズ・デイ	7	85	8,262	7.4	7.3	6
クレア・ゴットリーブ・ステーション&ハミルトン	8	10	8,260	7.4	1.7	1
ウィルマー・ヘイル	9*	-	7,244	6.5	6.5	1
フライド・フランク・ハリス・シュライバー&ジェイコブソン	9*	122*	7,244	6.5	6.5	1
長島・大野・常松法律事務所	11	3	6,267	5.6	-6.4	29
フレッシュフィールズ・ブルックハウス・リソナー	12	11	5,304	4.8	0.5	6
サリヴァン・アンド・クロムウエル	13	5	4,818	4.3	-6.6	6
クリフォード・チャンス	14	51	4,723	4.2	3.7	6
Hengeler Mueller	15	122*	4,697	4.2	4.2	3
カイトン法律事務所	16	78	4,470	4.0	3.9	7
Torys	17*	-	4,277	3.8	3.8	1
クレイトン・ユッツ法律事務所	17*	23	4,277	3.8	2.0	2
モルガン・ルイス & パッキアス	17*	81	4,277	3.8	3.7	4
ロープス & グレー	17*	47	4,277	3.8	3.3	1
アンダーソン・毛利・友常法律事務所	21	4	4,200	3.8	-7.8	41
クーリー	22	71	3,511	3.1	2.9	5
リンクレータース	23	21	3,454	3.1	1.1	11
アレン・アンド・オーヴェリー	24	73	3,280	2.9	2.7	6
三浦法律事務所	25	20	2,874	2.6	0.4	16
市場合計			111,682	100		2,666

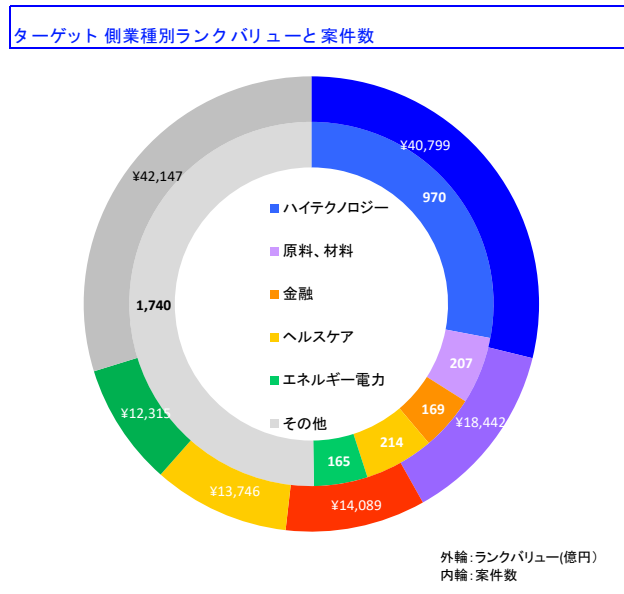
国内案件 アドバイザー上位5位			
ランクバリュベース/不動産案件を除く			
リーガルアドバイザー	ランクバリュ (億円)	リーガルアドバイザー	案件数
西村あさひ法律事務所	41,854	西村あさひ法律事務所	79
アンダーソン・毛利・友常法律事務所	40,600	森・濱田・松本法律事務所	52
シャーマン アンド スターリング	31,691	アンダーソン・毛利・友常法律事務所	41
デービス・ボーク・アンド・ウオードウェル	31,373	TMI総合法律事務所	33
モリソン・フォースター	27,691	長島・大野・常松法律事務所	31

IN-OUT案件 アドバイザー上位5位			
ランクバリュベース			
リーガルアドバイザー	ランクバリュ (億円)	リーガルアドバイザー	案件数
スカヤデン	8,380	西村あさひ法律事務所	17
ジョーンズ・デイ	8,262	長島・大野・常松法律事務所	9
ウィルマー・ヘイル	7,244	アシャースト	8
フライド・フランク・ハリス・シュライバー&ジェイコブソン	7,244	ペーカー&マッケンジー	8
		モリソン・フォースター	7
		ハーバード・スミス・フリーヒルズ	7

OUT-IN案件 アドバイザー上位5位			
ランクバリュベース			
リーガルアドバイザー	ランクバリュ (億円)	リーガルアドバイザー	案件数
森・濱田・松本法律事務所	2,745	西村あさひ法律事務所	12
西村あさひ法律事務所	1,664	森・濱田・松本法律事務所	8
ロープス & グレー	1,478	アンダーソン・毛利・友常法律事務所	7
サリヴァン・アンド・クロムウエル	1,249	長島・大野・常松法律事務所	6
アンダーソン・毛利・友常法律事務所	862	TMI総合法律事務所	4

日本企業関連 公表案件 (AE51a)						
案件数ベース/不動産案件を除く						
		前年同期比 -2%		前四半期比 -13%		
リーガルアドバイザー	順位 2023	順位 2022	案件数	市場 占有率	前年比 (占有率)	ランクバリュ (億円)
西村あさひ法律事務所	1	1	111	3.2	-0.6	46,290
森・濱田・松本法律事務所	2	2	73	2.1	-1.1	24,234
アンダーソン・毛利・友常法律事務所	3	4	51	1.5	-0.4	41,564
長島・大野・常松法律事務所	4	5	47	1.4	-0.5	28,234
TMI総合法律事務所	5	3	39	1.1	-0.9	27,416
日比谷中田法律事務所	6*	9	19	0.6	0.2	26
三浦法律事務所	6*	6	19	0.6	-0.1	9,498
シテューワ法律事務所	8*	31*	12	0.4	0.3	2,419
モリソン・フォースター	8*	7	12	0.4	-0.1	29,119
ペーカー & マッケンジー	10*	16*	11	0.3	0.1	16
東京国際法律事務所	10*	10*	11	0.3	0.0	43
ハーバード・スミス・フリーヒルズ	12	12*	10	0.3	0.0	2,117
アシャースト	13*	51*	9	0.3	0.2	1,092
シャーマン アンド スターリング	13*	27*	9	0.3	0.1	32,368
シドリー・オースティン法律事務所	15*	31*	8	0.2	0.1	603
ウィルソン・ソシエ・グットリッチ・アンド・ロサティ	15*	20*	8	0.2	0.0	258
市場合計			3,465	100		141,538

日本企業関連 完了案件 (AG52a)						
案件数ベース/不動産案件を除く						
		前年同期比 -4%		前四半期比 -22%		
リーガルアドバイザー	順位 2023	順位 2022	案件数	市場 占有率	前年比 (占有率)	ランクバリュ (億円)
西村あさひ法律事務所	1	1	103	3.9	-0.2	41,844
森・濱田・松本法律事務所	2	2	66	2.5	-1.2	22,737
アンダーソン・毛利・友常法律事務所	3	4	41	1.5	-0.9	4,200
TMI総合法律事務所	4	3	40	1.5	-0.9	10,144
長島・大野・常松法律事務所	5	5	29	1.1	-1.0	6,267
日比谷中田法律事務所	6	7	20	0.8	0.3	26
三浦法律事務所	7	6	16	0.6	-0.1	2,874
リンクレータース	8*	24*	11	0.4	0.2	3,454
ペーカー & マッケンジー	8*	19*	11	0.4	0.1	307
東京国際法律事務所	8*	13*	11	0.4	0.1	395
ディー・エル・エイ・バイバー	11*	13*	8	0.3	0.0	1,326
ハーバード・スミス・フリーヒルズ	11*	16*	8	0.3	0.0	1,808
ウィルソン・ソシエ・グットリッチ・アンド・ロサティ	11*	19*	8	0.3	0.0	258
モリソン・フォースター	11*	11*	8	0.3	-0.1	2,426
金・張法律事務所	15*	8	7	0.3	-0.2	2,591
カイトン法律事務所	15*	89*	7	0.3	0.3	4,470
市場合計			2,666	100		111,682



*は同順位を表す

Mergers & Acquisitions クライテリア

2023年 第3四半期| リーガル・アドバイザー

報道関係者からのお問い合わせ先:

企業広報担当:

青井 康恵

Email:

Yasue.Aoi@lseg.com

案件のご登録、リーグテーブル・ク
ライテリアに関するご質問、四半期
レビューの受信に関するお問い合
わせ先:

本橋 馨

Tel: +813 6441 1338

E-mail:

Kaori.Motohashi@lseg.com

公表案件ベースのリーグテーブル・ランキングは、リフィニティブが認識している2023年1月1日から2023年9月30日の期間に公表された案件を対象としており、今期および昨年の全てのデータは、日本時間2023年10月2日午前10時に抽出したものである。ランキングにおける取引金額はすべて日本円で表示され、不動産取得の案件は除外している。

リーグテーブル対象となるのは、合併、買収、市場を介さない自己株式取得、スピノフ、公開買付による自社株買い、少数株持ち分(50%以下)の株式取得、及びデット・リストラクチャリング案件である。

公開買付・合併案件は、その案件が完了した日付をもって有効と見なす。

取引金額が非開示の案件もランキングの対象となり、その場合取引金額は表示されない。

案件に関与したフィナンシャル及びリーガル・アドバイザーは、少数株主やジョイントベンチャーパートナーの代表、案件の一部のみに加わった場合、もしくはリフィニティブが案件の参加者について認識していない場合を除き、フル・リーグテーブル・クレジットが付与される。

関連リーグテーブルは、被買収側、買収側、あるいは最終親会社のいずれかが特定の地域や国籍にある案件が含まれる。相対取引による少数持分取得案件の売り手および売り手の最終親会社の国籍も地域別クレジットが付与される。

リーグテーブル、コメント、チャートはランク日ベースで作成され、案件ステータスが Intended (買収の意思表示があったもの)、Pending (継続中)、Partially Completed (部分的に完了)、Completed (完了)、Pending Regulatory (関連官庁承認待ち)、及び Unconditional (無条件) の案件を対象とする。ランク日は案件の取引金額が最初に公表された日と定義する。

ここに掲載の三菱UFJフィナンシャル・グループおよびモルガン・スタンレーのリーグテーブル・クレジットは、日本における合併会社(三菱UFJモルガン・スタンレー証券及びモルガン・スタンレーMUFJ証券)の設立後の状況を反映している。新設合併会社のクレジットはモルガン・スタンレーへ集計されている。日本企業関連のリーグテーブル上では、モルガン・スタンレーは「三菱UFJモルガン・スタンレー」として表示されている。

リフィニティブについて

LSEG(ロンドン証券取引所グループ)傘下のRefinitiv(リフィニティブ)は、金融市場のデータとインフラストラクチャの提供で世界をリードしています。リフィニティブは、190カ国にわたって4万以上の企業や40万を超えるお客様にサービスを提供しながら、世界中の金融市場に関わる人々を支援しています。また、重要な投資や取引、リスク判断をお客様に自信をもって行っていくための情報やインサイト、テクノロジーを取り揃えています。独自のオープン・プラットフォームと業界をけん引するデータおよび専門的な知識を組み合わせることで皆様に取引機会と選択肢を提供し、お客様とビジネス・パートナーの皆様のパフォーマンス、革新、成長を促進してまいります。 <https://www.lseg.com/ja>

本書に表示されるグラフ又は図の複製を希望される場合、広報担当 yasue.aoi@lseg.com までお問い合わせ下さい。

リフィニティブは本書で提供される情報が、発行時点において正確であり、最新のものであることを確保するよう合理的な努力をしていますが、リフィニティブ又はリフィニティブの第三者コンテンツ・プロバイダーも、本書に含まれる情報の誤謬、不正確又は遅延、或いはそれらに依拠してなされた行為についても、何らの責任も負うものではなく、また、第三者コンテンツ・プロバイダーの如何なる見解又は意見を是認するものではありません。法律により認められる限度において、リフィニティブは明示又は黙示を問わず、提供されたコンテンツの正確性又は完全性、或いは如何なる目的における目的適合性に関する保証をすべて明示的に排除します。本コンテンツを取引又は売買を行う際の意思決定の目的で使用することは適切ではありません。本コンテンツは投資助言となる投資、税金、法律等のいかなる助言も提供しません。また、証券の売り買い等を含む、特定の金融の個別銘柄、金融投資あるいは金融商品に関するいかなる勧告もしません。

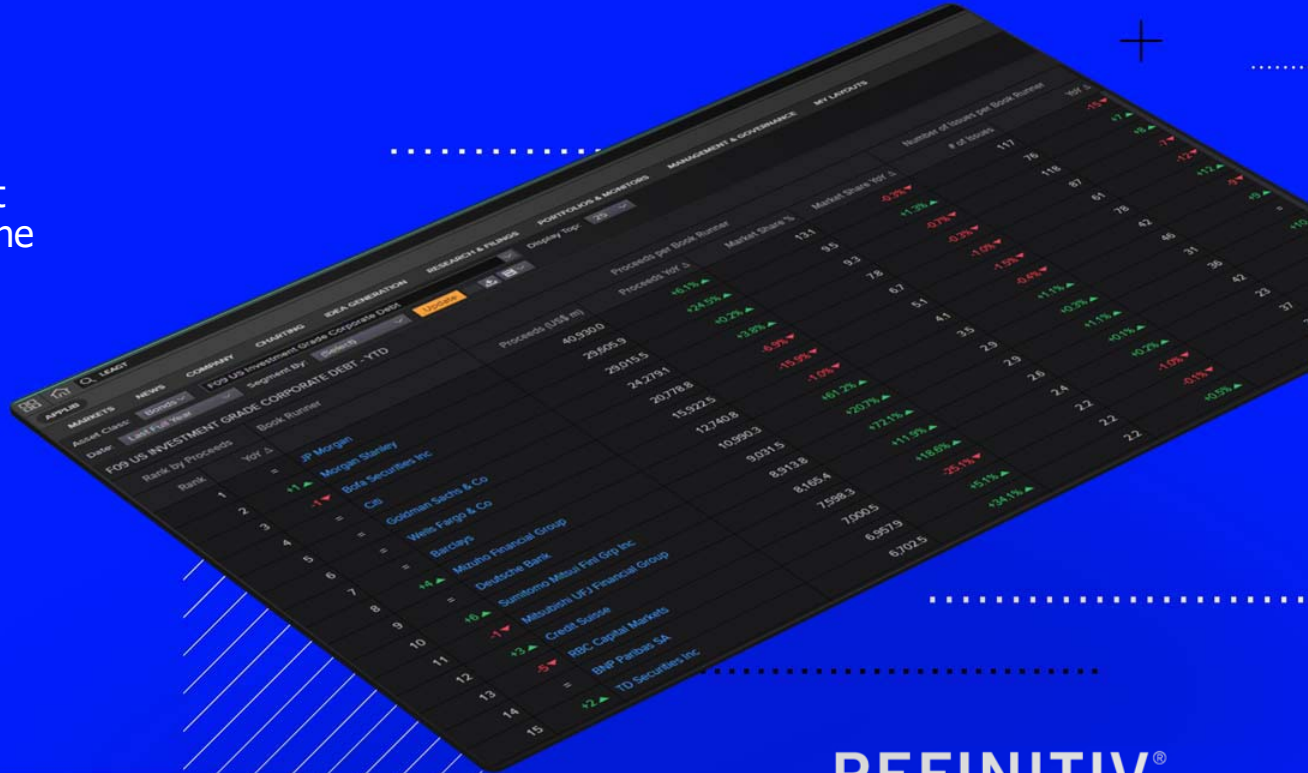
© 2023 Refinitiv. All rights reserved.

Refinitiv及びRefinitivロゴは、Refinitivの商標であり、登録商標となっています。本書に言及される如何なる第三者の名称又はマークは、当該第三者に帰属します。

SEE YOUR NAME AT THE TOP.

Refinitiv has the leading proprietary and independent investment banking fee model and league tables in the market, relied upon by the financial press and deal makers around the world.

Contact us at DealFees@refinitiv.com to ensure your name is represented.



An LSEG Business

