

リーガル・アドバイザー

日本M&Aレビュー

2023年上半期

An LSEG Business



REFINITIV[®]

日本M&Aレビュー

2023年 上半期 | リーガル・アドバイザー

日本M&A案件 情報概要

日本関連M&A 17%増加 11兆円

2023年上半期(1-6月期)の日本企業が関与するM&A公表案件は、総額10.8兆円と前年同期比17.2%増加し、2018年以來の高水準となった。1,000億円超の案件は総額7.3兆円となり、上半期ベースで37.3%増となった。案件数は合計211件、そのうち111件が国内案件となった。日本関連M&A全体の案件数は、合計2,347件で微増となった。

ハイテクノロジーが首位 ヘルスケアは535%増加

被買収側企業の業種別で見ると、取引総額が最も高かったのはハイテクノロジーで、総額3.2兆円となった。前年と比較すると、上半期ベースで32.2%増加し、市場シェアは29.8%となった。2位は原料、材料で、前年同期比307.9%増の1.6兆円に達し、15%を占めた。3位はヘルスケアで、総額1.2兆円となり、前年同期比535.4%増となった。

バイサイド フィナンシャル・スポンサー アクティビティ 118%増加

日本企業を対象とした、買収側フィナンシャル・スポンサーが直接関与するM&Aアクティビティ(海外・国内案件を含む)は、日本企業関連(AD19a)の32.1%を占めた。その総額は前年から118.1%増加の3.5兆円と、1-6月期ベースで1980年の集計開始以來過去最高となった。一方、案件数は、合計546件で前年同期比9.8%減少した。

国内案件 76%増加 IN-OUT案件 31%増加 OUT-IN案件 67%減少

国内案件は、総額6.8兆円と前年同期比76.1%増加し、2005年に次いで歴代2位の高水準となった。4-6月期で見ると、産業革新投資機構の傘下であるJICキャピタルが運営する、JICC-02によるJSR買収案件(1兆568億円)、ケネディクス投資法人関連の案件がこれに含まれる。前述のJSR取得案件は、国内の化学関連では過去最大の規模。ケネディクス・オフィス投資法人によるケネディクス・レジデンシャルネクスト投資法人とケネディクス商業リート投資法人の吸収合併案件は、総額6,526億円にのぼり、国内の不動産セクターの株式取得関連で歴代2位の規模となった。IN-OUT案件は、前年同期比31.4%の増加となる総額3.1兆円、2年ぶりの高水準となった。今期3位にランクインした。アステラス製薬の米国持株子会社、アステラス US ホールディングによる米アイベリック・バイオ買収案件(7,244億円)は、バイオテクノロジー関連では過去2番目の規模となった。日本エクスプレス欧州による、貨物輸送サービスを提供する、カーゴ・パートナーの子会社(63社)買収案件(2,055億円)は、オーストリア出資案件としては過去最大となった。

サステナブルファイナンスM&Aアクティビティ 168%増加

サステナブルファイナンス関連のM&Aアクティビティは、総額7,357億円と前年同期比168.2%増加し、2年ぶりの高水準となった。4-6月期では、NTTアノードエナジーとJERAによるグリーンパワーインベストメント買収案件(3,000億円)、三井住友銀行、アジアインフラ投資銀行(AIB)およびインターメディアイト・キャピタル・グループ(ICG)による印の再生エネルギー発電会社、Amp エナジーインディア出資案件(348億円)が公表された。

トップアドバイザーは西村あさひ法律事務所

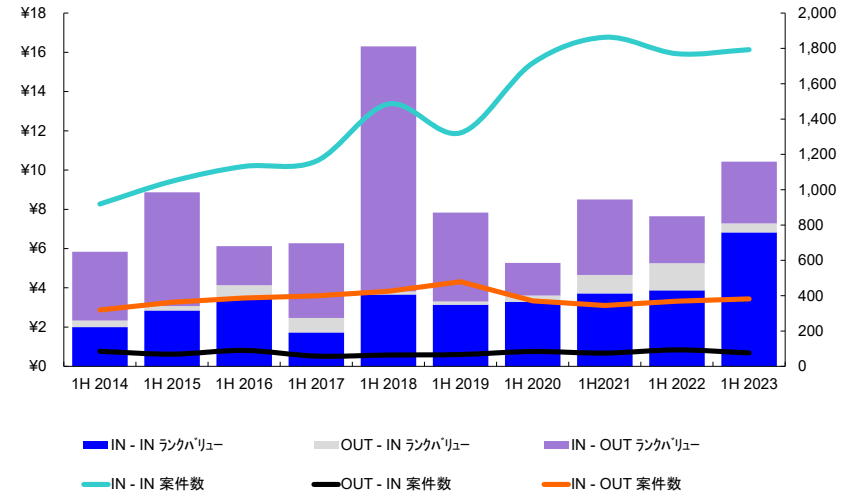
2023年上半期の日本関連公表案件ベースのM&Aリーグテーブルは、西村あさひ法律事務所が総額3.7兆円、74件で金額および案件数ベースの両ランキングにて首位となった。金額ベースでは前年同期は2位、案件数ベースでは2連覇となった。

日本M&A 上位案件

ランク日	被買収側企業	被買収側国籍	買収側企業	買収側国籍
2023年3月23日	東芝	日本	TBJH	日本
2023年6月26日	JSR	日本	JICC-02	日本
2023年4月30日	アイベリック・バイオ	米国	アステラス US ホールディング	米国
2023年6月13日	ケネディクス・レジデンシャル・ネクスト投資法人	日本	ケネディクス・オフィス投資法人	日本
2023年1月31日	ディーエイチシー	日本	オリックス	日本
2023年5月18日	グリーンパワーインベストメント	日本	投資家グループ	日本
2023年6月13日	ケネディクス商業リート投資法人	日本	ケネディクス・オフィス投資法人	日本
2023年2月10日	ジャパニディスプレイ	日本	いちごトラスト	日本
2023年3月22日	パークウィンド	ベルギー	JERA	日本
2023年5月12日	カーゴ・パートナー子会社(63社)	オーストリア	日本エクスプレス 欧州	ドイツ

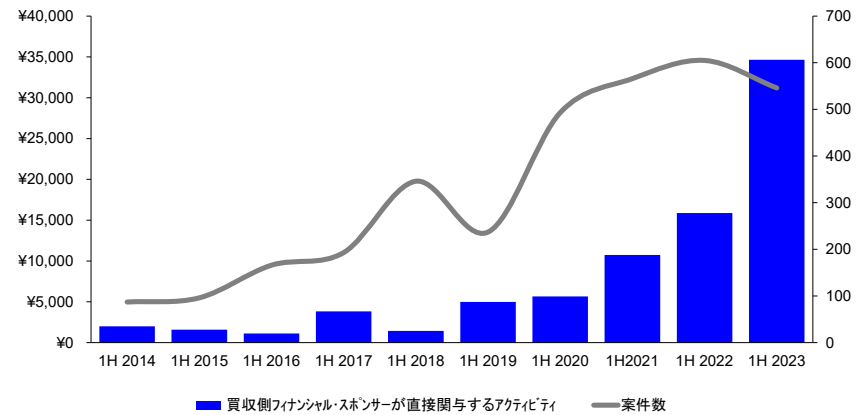
日本M&A マーケット別ランクバリュー

(兆円)



日本企業を対象とする フィナンシャル・スポンサー・アクティビティ

(億円)



日本企業関連 公表案件 (AE51a)						
ランクバリューベース/不動産案件を除く						
		前年同期比		前四半期比		
		17%		2%		
リーガル・アドバイザー	順位 2023	順位 2022	ランクバリュー (億円)	市場 占有率	前年比 (占有率)	案件数
西村あさひ法律事務所	1	2	36,776	34.1	6.4	74
シャーマン アンド スターリング	2	83	31,885	29.6	29.5	7
デービス・ホーク・アンド・ウォードウェル	3	35	31,721	29.4	27.8	4
モリソン・フォースター	4	9	27,978	25.9	20.6	9
TMI総合法律事務所	5	6	26,428	24.5	16.0	31
長島・大野・常松法律事務所	6	3	22,902	21.2	4.7	20
Slaughter and May	7*	-	21,152	19.6	19.6	1
Hengeler Mueller	7*	112*	21,152	19.6	19.6	2
De Brauw Blackstone Westbroek	7*	22*	21,152	19.6	17.3	1
ホワイト& ケース	7*	52	21,152	19.6	18.9	6
アンダーソン・毛利・友常法律事務所	11	5	19,054	17.7	7.4	29
森・濱田・松本法律事務所	12	1	16,874	15.6	-16.1	44
スキャデン	13	46	9,432	8.7	7.8	5
三浦法律事務所	14	34	9,399	8.7	7.1	15
ジョーンズ・デイ	15	37	8,262	7.7	6.3	6
WilmerHale	16*	-	7,244	6.7	6.7	1
Fried Frank Harris Shriver & Jac	16*	-	7,244	6.7	6.7	1
フレッシュフィールドズブルックハウス・テリノガー	18	14	4,163	3.9	0.7	4
クリフォード・チャンス	19	21	3,000	2.8	0.3	3
ポール・ワイズ	20	13	2,777	2.6	-0.9	4
アレン・アンド・オーヴェリー	21	20	2,360	2.2	-0.3	3
リンクレーターズ	22	29	2,344	2.2	0.3	4
Arthur Cox	23	25*	2,211	2.1	-0.1	3
Schoenherr Attorney's at Law	24	112*	2,056	1.9	1.9	1
ハーバード・スミス・フリーヒルズ	25	41	1,895	1.8	0.5	6
市場合計			107,865	100		2,347

日本企業関連 完了案件 (AG52a)						
ランクバリューベース/不動産案件を除く						
		前年同期比		前四半期比		
		6%		-53%		
リーガル・アドバイザー	順位 2023	順位 2022	ランクバリュー (億円)	市場 占有率	前年比 (占有率)	案件数
西村あさひ法律事務所	1	2	30,678	44.8	18.1	76
森・濱田・松本法律事務所	2	1	21,269	31.1	-1.9	42
シンパソン・サッチャー・アンド・パートレット	3	16	9,906	14.5	10.9	2
TMI総合法律事務所	4	8	9,372	13.7	6.6	31
グッドウィンプロクター	5	99*	8,406	12.3	12.3	5
クレアリーゴッドリーブス・ステイン&ハミルトン	6	23	8,260	12.1	10.2	1
フレッシュフィールドズブルックハウス・テリノガー	7	9	4,765	7.0	0.5	3
カイトン法律事務所	8	60	4,303	6.3	6.1	5
Torys	9*	-	4,277	6.3	6.3	1
Hengeler Mueller	9*	-	4,277	6.3	6.3	2
クレイトン・ユッツ法律事務所	9*	99*	4,277	6.3	6.3	2
モルガン・ルイス&パッキアス	9*	63	4,277	6.3	6.2	3
ロープ& グレー	9*	37	4,277	6.3	5.5	1
クリフォード・チャンス	14	49	3,611	5.3	4.8	3
クーリー	15	74	3,511	5.1	5.0	5
三浦法律事務所	16	31	2,871	4.2	3.0	13
サリヴァン・アンド・クロムウェル	17	4	2,859	4.2	-6.4	4
金・張法律事務所	18	30	2,554	3.7	2.4	4
Shin & Kim	19	-	2,532	3.7	3.7	1
ホワイト& ケース	19	5	2,532	3.7	-6.5	4
アンダーソン・毛利・友常法律事務所	21	3	2,181	3.2	-9.3	27
レイサム&ワトキンス	22	10	2,045	3.0	-1.2	2
長島・大野・常松法律事務所	23	6	1,844	2.7	-5.9	16
スキャデン	24	39*	1,829	2.7	2.0	1
デービス・ホーク・アンド・ウォードウェル	25	7	1,752	2.6	-5.7	4
市場合計			68,480	100		1,839

国内案件 アドバイザー上位5位			
ランクバリューベース/不動産案件を除く			
		案件数ベース	
リーガル・アドバイザー	ランクバリュー (億円)	リーガル・アドバイザー	案件数
西村あさひ法律事務所	33,498	西村あさひ法律事務所	52
シャーマン アンド スターリング	31,209	森・濱田・松本法律事務所	32
デービス・ホーク・アンド・ウォードウェル	31,209	TMI総合法律事務所	28
モリソン・フォースター	27,679	アンダーソン・毛利・友常法律事務所	24
TMI総合法律事務所	25,791	長島・大野・常松法律事務所	16

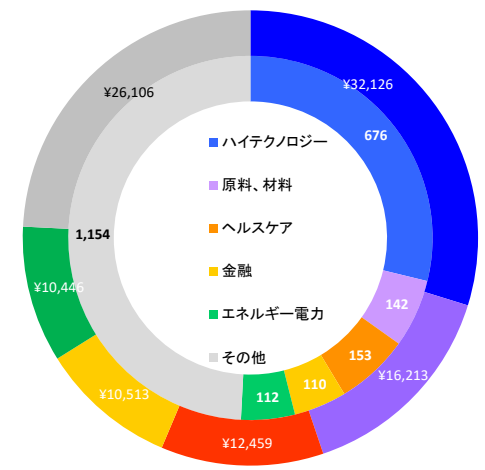
IN-OUT案件 アドバイザー上位5位			
ランクバリューベース			
		案件数ベース	
リーガル・アドバイザー	ランクバリュー (億円)	リーガル・アドバイザー	案件数
ジョーンズ・デイ	8,262	西村あさひ法律事務所	15
スキャデン	8,190	ペーカー&マッケンジー	6
WilmerHale	7,244	カイトン法律事務所	6
Fried Frank Harris Shriver & Jacobson	7,244	グッドウィンプロクター	5
アシャー		アシャー	5
ホワイト& ケース		ホワイト& ケース	5

OUT-IN案件 アドバイザー上位5位			
ランクバリューベース			
		案件数ベース	
リーガル・アドバイザー	ランクバリュー (億円)	リーガル・アドバイザー	案件数
森・濱田・松本法律事務所	2,366	西村あさひ法律事務所	4
ロープ&ロープ法律事務所	1,561	森・濱田・松本法律事務所	4
西村あさひ法律事務所	508	アンダーソン・毛利・友常法律事務所	3
メープルズ・アンド・カルダー	421	東京国際法律事務所	3
カークランド・アンド・エリス	421		
グリーンバーグ・トラウリグ	421		

日本企業関連 公表案件 (AE51a)						
案件数ベース/不動産案件を除く						
		前年同期比		前四半期比		
		0%		-14%		
リーガル・アドバイザー	順位 2023	順位 2022	案件数	市場 占有率	前年比 (占有率)	ランクバリュー (億円)
西村あさひ法律事務所	1	1	74	3.2	-0.6	36,776
森・濱田・松本法律事務所	2	2	44	1.9	-1.7	16,874
TMI総合法律事務所	3	5	31	1.3	-0.6	26,428
アンダーソン・毛利・友常法律事務所	4	3	29	1.2	-0.9	19,054
長島・大野・常松法律事務所	5	4	20	0.9	-1.1	22,902
三浦法律事務所	6	6	15	0.6	-0.2	9,399
日比谷中田法律事務所	7	11*	13	0.6	0.2	21
ペーカー&マッケンジー	8*	22*	9	0.4	0.2	16
モリソン・フォースター	8*	7	9	0.4	-0.2	27,978
シテューワ法律事務所	10*	25*	7	0.3	0.1	744
シャーマン アンド スターリング	10*	25*	7	0.3	0.1	31,885
ジョーンズ・デイ	12*	25*	6	0.3	0.1	8,262
アシャー	12*	36*	6	0.3	0.2	341
ディーエルエイ・バイパー	12*	14*	6	0.3	0.0	1
ハーバード・スミス・フリーヒルズ	12*	8*	6	0.3	-0.1	1,895
東京国際法律事務所	12*	17*	6	0.3	0.0	43
カイトン法律事務所	12*	84*	6	0.3	0.3	26
ホワイト& ケース	12*	8*	6	0.3	-0.1	21,152
グッドウィンプロクター	19*	36*	5	0.2	0.1	386
スキャデン	19*	36*	5	0.2	0.1	9,432
Quatrecasas	19*	-	5	0.2	0.2	242
市場合計			2,347	100		107,865

日本企業関連 完了案件 (AG52a)						
案件数ベース/不動産案件を除く						
		前年同期比		前四半期比		
		0%		-14%		
リーガル・アドバイザー	順位 2022	順位 2021	案件数	市場 占有率	前年比 (占有率)	ランクバリュー (億円)
西村あさひ法律事務所	1	1	76	4.1	-0.3	30,678
森・濱田・松本法律事務所	2	2	42	2.3	-1.7	21,269
TMI総合法律事務所	3	4	31	1.7	-0.5	9,372
アンダーソン・毛利・友常法律事務所	4	3	27	1.5	-1.1	2,181
長島・大野・常松法律事務所	5	5	16	0.9	-0.9	1,844
日比谷中田法律事務所	6	9*	14	0.8	0.2	21
三浦法律事務所	7	6	13	0.7	0.0	2,871
ペーカー&マッケンジー	8*	36*	9	0.5	0.4	251
東京国際法律事務所	8*	22*	9	0.5	0.3	395
リンクレーターズ	10	26*	7	0.4	0.2	1,243
ディーエルエイ・バイパー	11	13*	6	0.3	-0.1	452
グッドウィンプロクター	12*	26*	5	0.3	0.1	8,406
グライス・ルッツ法律事務所	12*	36*	5	0.3	0.2	1,002
ハーバード・スミス・フリーヒルズ	12*	15*	5	0.3	0.0	3
クーリー	12*	66*	5	0.3	0.2	3,511
カイトン法律事務所	12*	66*	5	0.3	0.2	4,303
市場合計			1,839	100		68,480

ターゲット 側業種別ランクバリューと案件数



外輪:ランクバリュー(億円)
内輪:案件数

*は同順位を表す

Mergers & Acquisitions クライテリア

2023年 上半期| リーガル・アドバイザー

報道関係者からのお問い合わせ先:

企業広報担当:

青井 康恵

Email:

Yasue.Aoi@lseg.com

案件のご登録、リーグテーブル・ク
ライテリアに関するご質問、四半期
レビューの受信に関するお問い合
わせ先:

本橋 馨

Tel: +813 6441 1338

E-mail:

Kaori.Motohashi@lseg.com

公表案件ベースのリーグテーブル・ランキングは、リフィニティブが認識している2023年1月1日から2023年6月30日の期間に公表された案件を対象としており、今期および昨年の全てのデータは、日本時間2023年7月3日午前10時に抽出したものである。ランキングにおける取引金額はすべて日本円で表示され、不動産取得の案件は除外している。

リーグテーブル対象となるのは、合併、買収、市場を介さない自己株式取得、スピノフ、公開買付による自社株買い、少数株持ち分(50%以下)の株式取得、及びデット・リストラクチャリング案件である。

公開買付・合併案件は、その案件が完了した日付をもって有効と見なす。

取引金額が非開示の案件もランキングの対象となり、その場合取引金額は表示されない。

案件に関与したフィナンシャル及びリーガル・アドバイザーは、少数株主やジョイントベンチャーパートナーの代表、案件の一部のみに加わった場合、もしくはリフィニティブが案件の参加者について認識していない場合を除き、フル・リーグテーブル・クレジットが付与される。

関連リーグテーブルは、被買収側、買収側、あるいは最終親会社のいずれかが特定の地域や国籍にある案件が含まれる。相対取引による少数持分取得案件の売り手および売り手の最終親会社の国籍も地域別クレジットが付与される。

リーグテーブル、コメント、チャートはランク日ベースで作成され、案件ステータスが Intended (買収の意思表示があったもの)、Pending (継続中)、Partially Completed (部分的に完了)、Completed (完了)、Pending Regulatory (関連官庁承認待ち)、及び Unconditional (無条件) の案件を対象とする。ランク日は案件の取引金額が最初に公表された日と定義する。

ここに掲載の三菱UFJフィナンシャル・グループおよびモルガン・スタンレーのリーグテーブル・クレジットは、日本における合併会社(三菱UFJモルガン・スタンレー証券及びモルガン・スタンレーMUFJ証券)の設立後の状況を反映している。新設合併会社のクレジットはモルガン・スタンレーへ集計されている。日本企業関連のリーグテーブル上では、モルガン・スタンレーは「三菱UFJモルガン・スタンレー」として表示されている。

リフィニティブについて

LSEG(ロンドン証券取引所グループ)傘下のRefinitiv(リフィニティブ)は、金融市場のデータとインフラストラクチャの提供で世界をリードしています。リフィニティブは、190カ国にわたって4万以上の企業や40万を超えるお客様にサービスを提供しながら、世界中の金融市場に関わる人々を支援しています。また、重要な投資や取引、リスク判断をお客様に自信をもって行っていたための情報やインサイト、テクノロジーを取り揃えています。独自のオープン・プラットフォームと業界をけん引するデータおよび専門的な知識を組み合わせることで皆様に取引機会と選択肢を提供し、お客様とビジネス・パートナーの皆様のパフォーマンス、革新、成長を促進してまいります。 <https://www.lseg.com/ja>

本書に表示されるグラフ又は図の複製を希望される場合、広報担当 yasue.aoi@lseg.com までお問い合わせ下さい。

リフィニティブは本書で提供される情報が、発行時点において正確であり、最新のものであることを確保するよう合理的な努力をしていますが、リフィニティブ又はリフィニティブの第三者コンテンツ・プロバイダーも、本書に含まれる情報の誤謬、不正確又は遅延、或いはそれらに依拠してなされた行為についても、何らの責任も負うものではなく、また、第三者コンテンツ・プロバイダーの如何なる見解又は意見を是認するものではありません。法律により認められる限度において、リフィニティブは明示又は黙示を問わず、提供されたコンテンツの正確性又は完全性、或いは如何なる目的における目的適合性に関する保証をすべて明示的に排除します。本コンテンツを取引又は売買を行う際の意思決定の目的で使用することは適切ではありません。本コンテンツは投資助言となる投資、税金、法律等のいかなる助言も提供しません。また、証券の売り買い等を含む、特定の金融の個別銘柄、金融投資あるいは金融商品に関するいかなる勧告もしません。

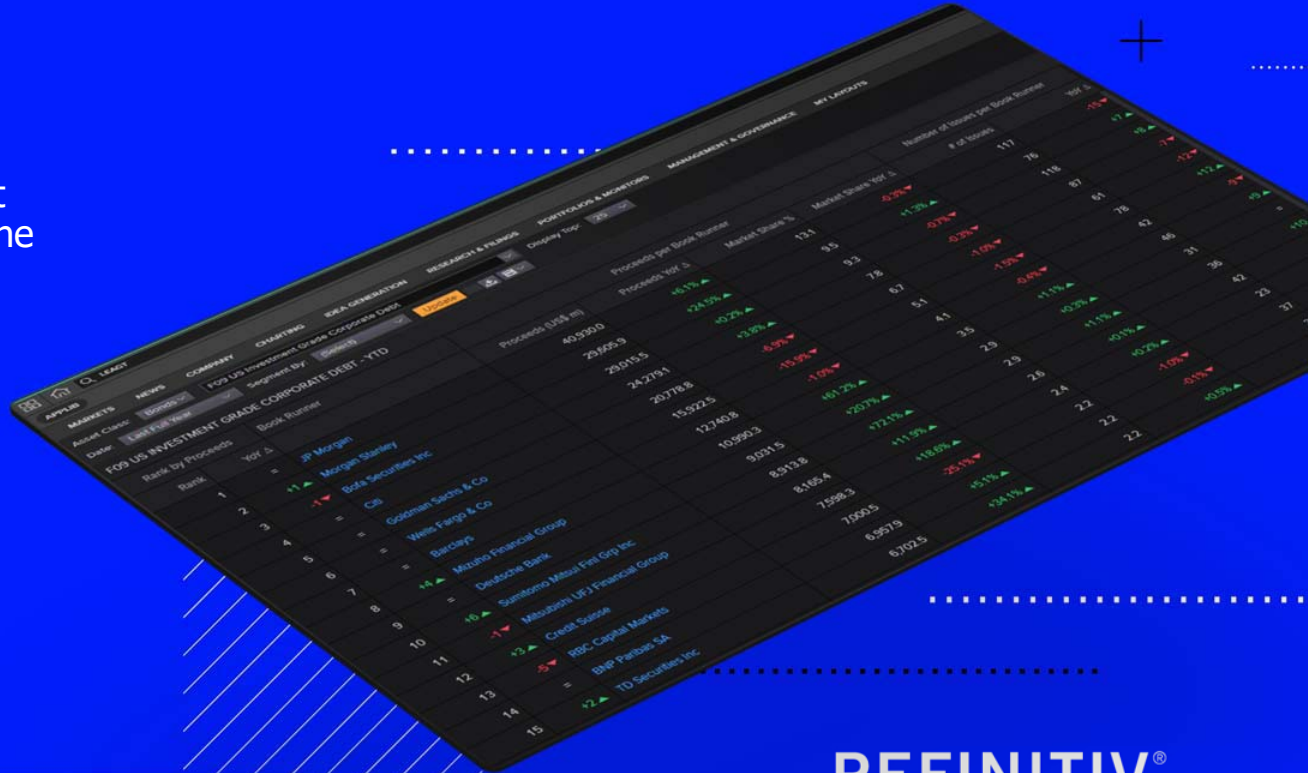
© 2023 Refinitiv. All rights reserved.

Refinitiv及びRefinitivロゴは、Refinitivの商標であり、登録商標となっています。本書に言及される如何なる第三者の名称又はマークは、当該第三者に帰属します。

SEE YOUR NAME AT THE TOP.

Refinitiv has the leading proprietary and independent investment banking fee model and league tables in the market, relied upon by the financial press and deal makers around the world.

Contact us at DealFees@refinitiv.com to ensure your name is represented.



An LSEG Business

