

フィナンシャル・アドバイザー

日本M&Aレビュー

2023年 第3四半期

An LSEG Business

REFINITIV[®]



日本M&Aレビュー

2023年 第3四半期| フィナンシャル・アドバイザー

日本M&A案件 情報概要

日本関連M&A 24%増加 14兆円

2023年 第3四半期(1-9月期)の日本企業が関与するM&A公表案件は、総額14.1兆円と前年同期比23.8%増加し、2021年以來の高水準となった。1,000億円超の案件は総額8.4兆円に達し、1-9月期ベースで46%増となった。案件数ベースでは合計27件で国内案件が過半数を占めた(14件)。一方、日本関連M&Aアクティビティ全体の案件数は、合計3,465件で前年同期比では微減となった。

ハイテクノロジー 金額および案件数で首位

被買収側企業の業種別で見ると、取引総額および案件数で最も高かったのはハイテクノロジーで、市場シェアの28.8%を占め、取引総額は前年同期比46.1%増加の4.1兆円(970件)となった。2位は原料、材料で、前年同期比225.2%増の1.8兆円(207件)に達し、市場シェアは13%を占めた。3位は金融で、総額1.4兆円(169件)となり、前年同期比では横ばい、市場シェアは10%を占めた。

バイサイド フィナンシャル・スポンサー アクティビティ 50%増加

日本企業を対象とした、買収側フィナンシャル・スポンサーが直接関与するM&Aアクティビティ(海外・国内案件を含む)は、日本企業関連(AD19a)の26.7%を占めた。その総額は前年から59.3%増加の3.8兆円と、1-9月期ベースで1980年の集計開始以來過去最高となった。一方、案件数は、合計757件で前年同期比17.5%減少した。

国内案件 79%増加 IN-OUT案件 48%増加 OUT-IN案件 61%減少

1-9月期の国内案件は、総額8.5兆円と前年同期比78.5%増加し、2020年以來の高水準となった。7-9月期で見ると、伊藤忠商事傘下のデジタルバリューチェーンパートナーズ合同会社による伊藤忠テクノソリューションズ取得案件(3,876億円)、KDDIによるトヨタ自動車からの自己株式取得案件(2,500億円)がこれに含まれる。IN-OUT案件は、前年同期比48.1%の増加となる総額4.1兆円、1-9月期ベースでは2021年以來の高水準となった。買収先の大半は米国で、総額1兆円を超えたが前年と比較すると5.4%の減少であった。今期の上位案件3位となった、アステラス製薬の米国持株子会社、アステラス US ホールディングによる米アイベリック・バイオ買収案件(7,244億円)、7-9月期に公表された三菱UFJフィナンシャル・グループによるUSバンコプへの追加出資案件(1,300億円)がこれに含まれる。OUT-IN案件は、総額8,053億円と前年同期比61.2%減少となり、2020年以降で最低水準となった。

サステナブル・ファイナンスM&Aアクティビティ 210%増加

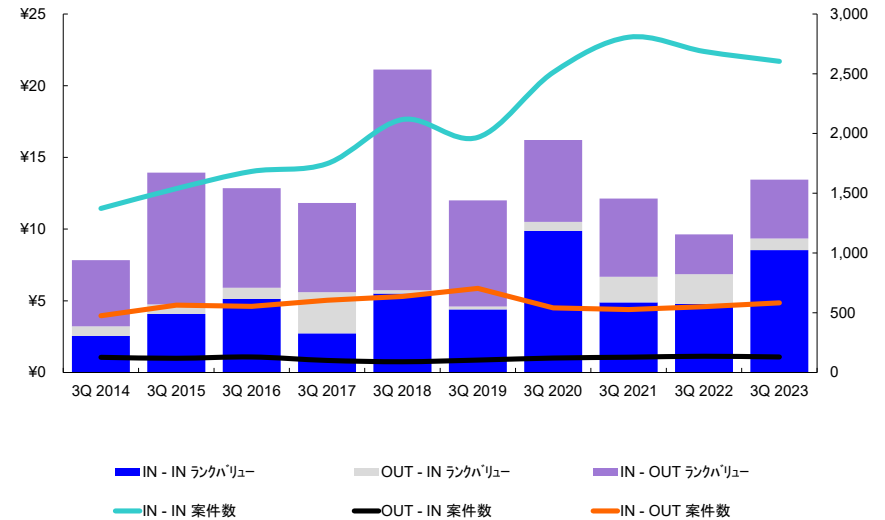
1-9月期のサステナブル・ファイナンス関連のM&Aアクティビティは、総額8,599億円と前年同期比209.5%増加し、2021年以來の高水準となった。7-9月期に公表された日産自動車によるルノー傘下のアンペア出資案件(934億円)は、日本企業による電気自動車関連の出資としては過去最大の規模となった。

完了案件

2023年第3四半期の完了案件は、総額1.1兆円に達し前年同期比10.2%増加となった。案件数は、2,666件で前年同期比3%減少となった。

日本M&A マーケット別ランクバリュー

(兆円)

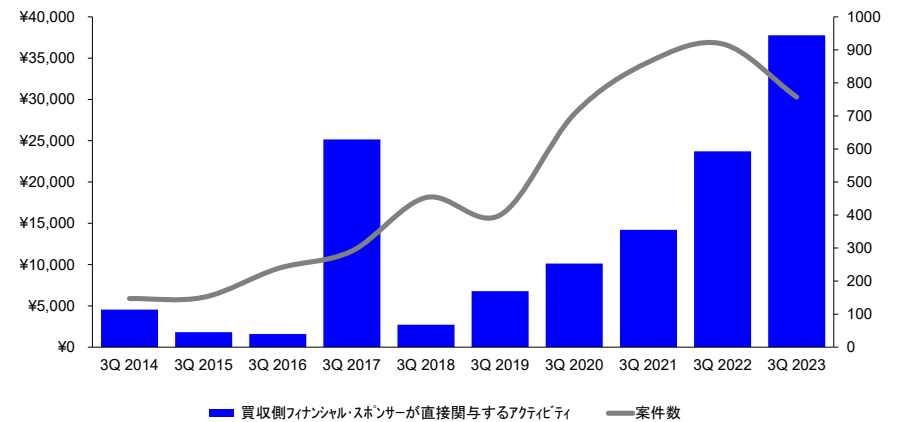


日本M&A 上位案件

ランク日	被買収側企業	被買収側国籍	ランクバリュー (億円)	買収側企業	買収側国籍
2023年3月23日	東芝	日本	21,163.9	TBJH	日本
2023年6月26日	JSR	日本	10,056.6	JICC-02	日本
2023年4月30日	アイベリック・バイオ	米国	7,244.0	アステラス US ホールディング	米国
2023年8月2日	伊藤忠テクノソリューションズ	日本	3,876.3	デジタルバリューチェーンパートナーズ合同会社	日本
2023年6月13日	ケネディクス・レジデンシャル・ネクスト投資法人	日本	3,718.8	ケネディクス・オフィス投資法人	日本
2023年1月31日	ディーエイチシー	日本	3,000.0	オリックス	日本
2023年5月18日	グリーンパワーインベストメント	日本	3,000.0	投資家グループ	日本
2023年6月13日	ケネディクス商業リート投資法人	日本	2,808.0	ケネディクス・オフィス投資法人	日本
2023年2月10日	ジャバンディスプレイ	日本	2,602.4	いちごトラスト	日本
2023年7月28日	KDDI	日本	2,500.0	KDDI	日本

日本企業を対象とする フィナンシャル・スポンサー・アクティビティ

(億円)



日本企業関連 公表案件 (AD19a)
 ランクバリュベース(不動産案件を除く) 前年同期比 **24%** 前四半期比 **-40%**

フィナンシャル・アドバイザー	順位 2023	順位 2022	ランクバリュー (億円)	市場 占有率	前年比 (占有率)	案件数
野村	1	2	57,894	40.9	20.9	61
JPモルガン	2	11	45,101	31.9	26.3	9
みずほフィナンシャルグループ	3	5	38,792	27.4	14.0	76
三井住友フィナンシャルグループ	4	3	38,063	26.9	8.3	80
三菱UFJモルガン・スタンレー	5	1	33,460	23.6	-2.2	31
UBS	6	4	27,227	19.2	1.3	12
クロスポイントアドバイザーズ	7	-	21,164	15.0	15.0	1
BofAセキュリティーズ	8	7	18,869	13.3	2.3	24
デロイト	9	9	14,989	10.6	3.3	82
大和証券グループ本社	10	10	13,337	9.4	3.2	42
センタービュー・パートナーズ	11	35*	7,967	5.6	5.3	4
ゴールドマン・サックス	12	6	7,792	5.5	-7.5	15
ブルータス・グループ	13	19	6,790	4.8	2.6	25
KPMG	14	8	4,725	3.3	-4.6	53
パークレイズ	15	16	4,022	2.8	-0.9	5
PwC	16	23	3,856	2.7	0.9	42
シティ	17	12	3,753	2.7	-2.0	7
フロンティア・マネジメント	18	28	2,714	1.9	1.0	18
スロシアバンク	19	-	2,684	1.9	1.9	2
赤坂国際会計	20	43	2,616	1.9	1.7	2
ラザード	21	15	2,027	1.4	-2.7	10
ロスチャイルド	22	34	1,751	1.2	0.9	10
クロール コーポレートファイナンス	23*	82*	1,526	1.1	1.1	1
アダラ アドバイザーズ	23*	-	1,526	1.1	1.1	1
CBREグループ	25	-	1,443	1.0	1.0	1
市場合計			141,538	100		3,465

日本企業関連 完了案件 (AF23a)
 ランクバリュベース(不動産案件を除く) 前年同期比 **10%** 前四半期比 **74%**

フィナンシャル・アドバイザー	順位 2023	順位 2022	ランクバリュー (億円)	市場 占有率	前年比 (占有率)	案件数
三菱UFJモルガン・スタンレー	1	1	27,703	24.8	1.1	26
BofAセキュリティーズ	2	7	25,042	22.4	13.5	16
UBS	3	10	20,970	18.8	13.1	14
三井住友フィナンシャルグループ	4	5	19,278	17.3	4.5	65
JPモルガン	5	8	18,574	16.6	8.4	4
野村	6	2	17,491	15.7	-4.8	45
みずほフィナンシャルグループ	7	4	10,686	9.6	-6.0	68
ゴールドマン・サックス	8	3	10,098	9.0	-9.8	11
KPMG	9	11	9,312	8.3	3.4	32
エバーコア・パートナーズ	10	49	8,614	7.7	7.6	3
センタービュー・パートナーズ	11	34*	7,967	7.1	6.8	4
大和証券グループ本社	12	6	7,801	7.0	-2.3	32
フーリハン・ローキー	13	17	6,896	6.2	3.6	28
デロイト	14	9	6,308	5.7	-0.9	69
シティ	15	20*	6,281	5.6	4.0	5
パークレイズ	16	57	5,226	4.7	4.6	5
赤坂国際会計	17	42	4,704	4.2	4.0	3
ブルータス・グループ	18	14	3,959	3.5	-0.1	22
PwC	19	15	3,286	2.9	0.0	39
スロシアバンク	20	-	2,684	2.4	2.4	2
フロンティア・マネジメント	21	24	2,542	2.3	1.4	16
クロール コーポレートファイナンス	22*	78*	1,526	1.4	1.4	1
アダラ アドバイザーズ	22*	-	1,526	1.4	1.4	1
CBREグループ	24	-	1,443	1.3	1.3	1
ダンスケ銀行	25	-	885	0.8	0.8	1
市場合計			111,682	100		2,666

国内案件 アドバイザー上位5位
 ランクバリュベース 案件数ベース

フィナンシャル・アドバイザー	ランクバリュー (億円)	フィナンシャル・アドバイザー	案件数
野村	55,382	みずほフィナンシャルグループ	63
三井住友フィナンシャルグループ	35,425	三井住友フィナンシャルグループ	63
みずほフィナンシャルグループ	35,420	デロイト	49
JPモルガン	31,830	野村	49
三菱UFJモルガン・スタンレー	25,939	大和証券グループ本社	39

IN-OUT案件 アドバイザー上位5位
 ランクバリュベース 案件数ベース

フィナンシャル・アドバイザー	ランクバリュー (億円)	フィナンシャル・アドバイザー	案件数
BofAセキュリティーズ	11,761	デロイト	22
JPモルガン	10,600	BofAセキュリティーズ	13
センタービュー・パートナーズ	7,244	PwC	10
UBS	5,416	KPMG	8
ゴールドマン・サックス	4,421	フーリハン・ローキー	8
		UBS	8

OUT-IN案件 アドバイザー上位5位
 ランクバリュベース 案件数ベース

フィナンシャル・アドバイザー	ランクバリュー (億円)	フィナンシャル・アドバイザー	案件数
野村	1,576	野村	6
ゴールドマン・サックス	1,249	三井住友フィナンシャルグループ	6
みずほフィナンシャルグループ	652	みずほフィナンシャルグループ	4
PwC	597	PwC	4
三菱UFJモルガン・スタンレー	560	KPMG	4

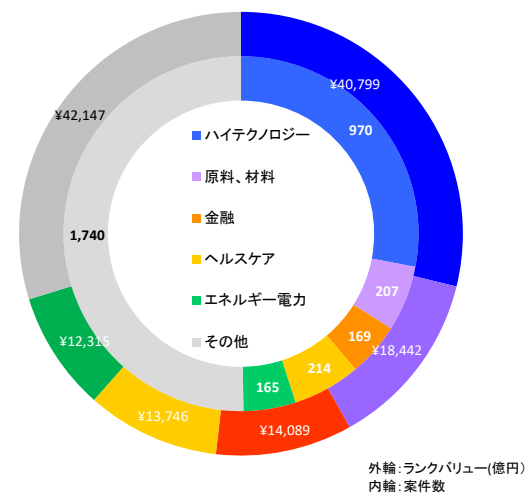
日本企業関連 公表案件 (AD19a)
 案件数ベース(不動産案件を除く) 前年同期比 **-2%** 前四半期比 **-13%**

フィナンシャル・アドバイザー	順位 2023	順位 2022	案件数	市場 占有率	前年比 (占有率)	ランクバリュー (億円)
デロイト	1	1	82	2.4	-0.6	14,989
三井住友フィナンシャルグループ	2	2*	80	2.3	-0.2	38,063
みずほフィナンシャルグループ	3	2*	76	2.2	-0.3	38,792
野村	4	5	61	1.8	-0.3	57,894
KPMG	5	4	53	1.5	-0.6	4,725
PwC	6*	6	42	1.2	-0.7	3,856
大和証券グループ本社	6*	9	42	1.2	0.2	13,337
三菱UFJモルガン・スタンレー	8*	10	31	0.9	0.1	33,460
山田コンサルティンググループ	8*	12	31	0.9	0.3	401
フーリハン・ローキー	10	7*	26	0.8	-0.6	1,419
ブルータス・グループ	11	7*	25	0.7	-0.7	6,790
BofAセキュリティーズ	12*	31	24	0.7	0.5	18,869
マクサス・コーポレートアドバイザー	12*	18*	24	0.7	0.3	76
アーンスト・アンド・ヤング	14	11	22	0.6	-0.1	642
AGSグループ	15	13*	21	0.6	0.1	275
あおぞら銀行	16	20	19	0.6	0.2	8
フロンティア・マネジメント	17*	13*	18	0.5	0.0	2,714
タナベコンサルティング	17*	21	18	0.5	0.2	0
ゴールドマン・サックス	19	18*	15	0.4	0.0	7,792
三菱UFJフィナンシャル・グループ	20*	13*	13	0.4	-0.1	336
NECキャピタルソリューション	20*	22*	13	0.4	0.1	125
UBS	22	22*	12	0.4	0.1	27,227
東京フィナンシャル・アドバイザーズ	23	13*	11	0.3	-0.2	36
ロスチャイルド	24*	34*	10	0.3	0.2	1,751
SBIホールディングス	24*	17	10	0.3	-0.1	594
ラザード	24*	40*	10	0.3	0.2	2,027
ユニヴィスグループ	24*	24*	10	0.3	0.0	35
市場合計			3,465	100		141,538

日本企業関連 完了案件 (AF23a)
 案件数ベース(不動産案件を除く) 前年同期比 **-4%** 前四半期比 **-22%**

フィナンシャル・アドバイザー	順位 2023	順位 2022	案件数	市場 占有率	前年比 (占有率)	ランクバリュー (億円)
デロイト	1	3	69	2.6	-0.1	6,308
みずほフィナンシャルグループ	2	2	68	2.6	-0.4	10,686
三井住友フィナンシャルグループ	3	1	65	2.4	-0.7	19,278
野村	4	4*	45	1.7	-0.6	17,491
PwC	5	6	39	1.5	-0.4	3,286
KPMG	6*	4*	32	1.2	-1.1	9,312
大和証券グループ本社	6*	9	32	1.2	-0.1	7,801
山田コンサルティンググループ	8	11	31	1.2	0.3	611
フーリハン・ローキー	9	7*	28	1.1	-0.4	6,896
三菱UFJモルガン・スタンレー	10	10	26	1.0	0.1	27,703
マクサス・コーポレートアドバイザー	11*	18*	22	0.8	0.3	127
ブルータス・グループ	11*	7*	22	0.8	-0.7	3,959
あおぞら銀行	13	18*	19	0.7	0.2	8
タナベコンサルティング	14*	21	18	0.7	0.3	0
AGSグループ	14*	16	18	0.7	0.1	136
フロンティア・マネジメント	16*	12*	16	0.6	-0.1	2,542
BofAセキュリティーズ	16*	18*	16	0.6	0.1	25,042
NECキャピタルソリューション	18	25*	15	0.6	0.3	129
UBS	19	30*	14	0.5	0.3	20,970
アーンスト・アンド・ヤング	20*	12*	13	0.5	-0.2	411
三菱UFJフィナンシャル・グループ	20*	14*	13	0.5	-0.1	31
東京フィナンシャル・アドバイザーズ	22	17	12	0.5	0.0	40
ゴールドマン・サックス	23	14*	11	0.4	-0.2	10,098
ラザード	24*	43*	9	0.3	0.2	216
グローウィン・パートナーズ	24*	30*	9	0.3	0.1	9
ユニヴィスグループ	24*	23	9	0.3	0.0	13
クレジオ・パートナーズ	27	-	7	0.3	0.3	62
市場合計			2,666	100		111,682

ターゲット 側業種別ランクバリュと案件数



Mergers & Acquisitions クライテリア

2023年 第3四半期| フィナンシャルアドバイザー

報道関係者からのお問い合わせ先:

企業広報担当:

青井 康恵

Email:

Yasue.Aoi@lseg.com

案件のご登録、リーグテーブル・ク
ライテリアに関するご質問、四半期
レビューの受信に関するお問い合
わせ先:

本橋 馨

Tel: +813 6441 1338

E-mail:

Kaori.Motohashi@lseg.com

公表案件ベースのリーグテーブル・ランキングは、リフィニティブが認識している2023年1月1日から2023年9月30日の期間に公表された案件を対象としており、今期および昨年の全てのデータは、日本時間2023年10月2日午前10時に抽出したものである。ランキングにおける取引金額はすべて日本円で表示され、不動産取得の案件は除外している。

リーグテーブル対象となるのは、合併、買収、市場を介さない自己株式取得、スピノフ、公開買付による自社株買い、少数株持ち分(50%以下)の株式取得、及びデット・リストラクチャリング案件である。

公開買付・合併案件は、その案件が完了した日付をもって有効と見なす。

取引金額が非開示の案件もランキングの対象となり、その場合取引金額は表示されない。

案件に関与したフィナンシャル及びリーガル・アドバイザーは、少数株主やジョイントベンチャーパートナーの代表、案件の一部のみに加わった場合、もしくはリフィニティブが案件の参加者について認識していない場合を除き、フル・リーグテーブル・クレジットが付与される。

関連リーグテーブルは、被買収側、買収側、あるいは最終親会社のいずれかが特定の地域や国籍にある案件が含まれる。相対取引による少数持分取得案件の売り手および売り手の最終親会社の国籍も地域別クレジットが付与される。

リーグテーブル、コメント、チャートはランク日ベースで作成され、案件ステータスが Intended (買収の意思表示があったもの)、Pending (継続中)、Partially Completed (部分的に完了)、Completed (完了)、Pending Regulatory (関連官庁承認待ち)、及び Unconditional (無条件) の案件を対象とする。ランク日は案件の取引金額が最初に公表された日と定義する。

ここに掲載の三菱UFJフィナンシャル・グループおよびモルガン・スタンレーのリーグテーブル・クレジットは、日本における合併会社(三菱UFJモルガン・スタンレー証券及びモルガン・スタンレーMUFJ証券)の設立後の状況を反映している。新設合併会社のクレジットはモルガン・スタンレーへ集計されている。日本企業関連のリーグテーブル上では、モルガン・スタンレーは「三菱UFJモルガン・スタンレー」として表示されている。

リフィニティブについて

LSEG(ロンドン証券取引所グループ)傘下のRefinitiv(リフィニティブ)は、金融市場のデータとインフラストラクチャの提供で世界をリードしています。リフィニティブは、190カ国にわたって4万以上の企業や40万を超えるお客様にサービスを提供しながら、世界中の金融市場に関わる人々を支援しています。また、重要な投資や取引、リスク判断をお客様に自信をもって行っていくための情報やインサイト、テクノロジーを取り揃えています。独自のオープン・プラットフォームと業界をけん引するデータおよび専門的な知識を組み合わせることで皆様に取引機会と選択肢を提供し、お客様とビジネス・パートナーの皆様のパフォーマンス、革新、成長を促進してまいります。 <https://www.lseg.com/ja>

本書に表示されるグラフ又は図の複製を希望される場合、広報担当 yasue.aoi@lseg.com までお問い合わせ下さい。

リフィニティブは本書で提供される情報が、発行時点において正確であり、最新のものであることを確保するよう合理的な努力をしていますが、リフィニティブ又はリフィニティブの第三者コンテンツ・プロバイダーも、本書に含まれる情報の誤謬、不正確又は遅延、或いはそれらに依拠してなされた行為についても、何らの責任も負うものではなく、また、第三者コンテンツ・プロバイダーの如何なる見解又は意見を是認するものではありません。法律により認められる限度において、リフィニティブは明示又は黙示を問わず、提供されたコンテンツの正確性又は完全性、或いは如何なる目的における目的適合性に関する保証をすべて明示的に排除します。本コンテンツを取引又は売買を行う際の意思決定の目的で使用することは適切ではありません。本コンテンツは投資助言となる投資、税金、法律等のいかなる助言も提供しません。また、証券の売り買い等を含む、特定の金融の個別銘柄、金融投資あるいは金融商品に関するいかなる勧告もしません。

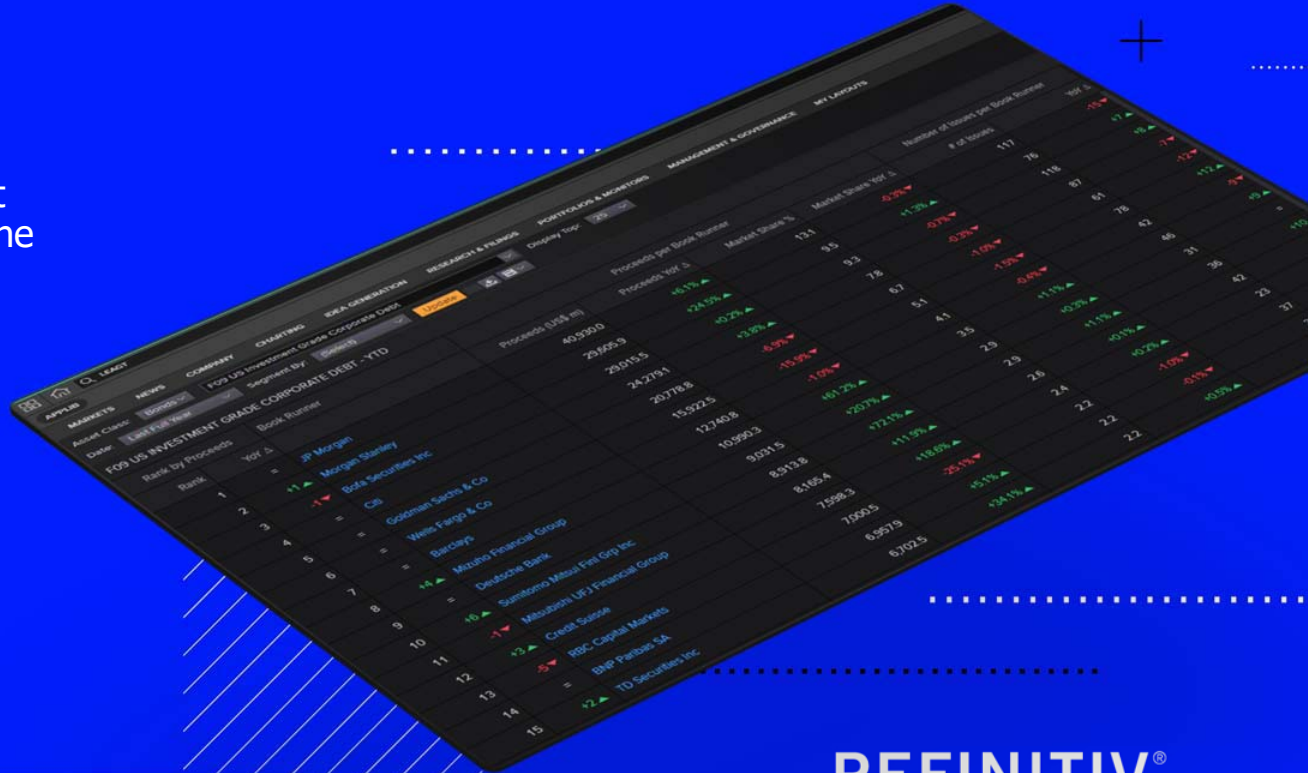
© 2023 Refinitiv. All rights reserved.

Refinitiv及びRefinitivロゴは、Refinitivの商標であり、登録商標となっています。本書に言及される如何なる第三者の名称又はマークは、当該第三者に帰属します。

SEE YOUR NAME AT THE TOP.

Refinitiv has the leading proprietary and independent investment banking fee model and league tables in the market, relied upon by the financial press and deal makers around the world.

Contact us at DealFees@refinitiv.com to ensure your name is represented.



An LSEG Business

