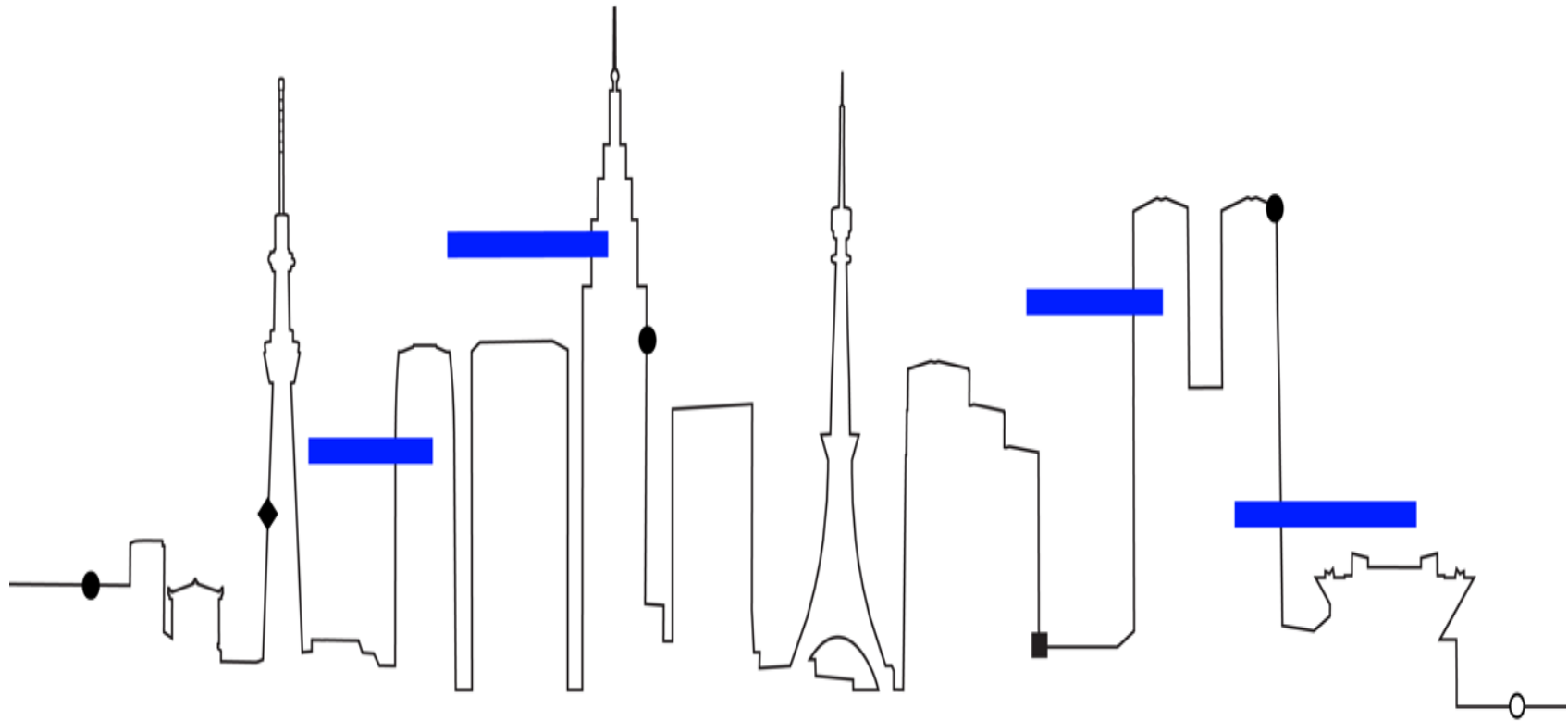


日本 M&A レビュー

2021年|リーガル・アドバイザー



日本M&Aレビュー

2021年 | リーガル・アドバイザー

日本M&A案件 情報概要

日本関連のM&A 13%減少の21兆円 案件数 過去最多

2021年の日本企業が関与するM&A公表案件は21.1兆円と、前年比13.3%減少し、2017年以來の低水準となった。1,000億円超の案件は45件が公表され、前年から73.1%増加となったものの、総額は13.1兆円と金額ベースで22.5%減少した。日本市場全体の案件数は4,963件に達し、過去最多となった。

ハイテクノロジーが首位

業種別で見ると、最も買収の対象となったのはハイテクノロジーで、前年比7,591.9%増加の5.2兆円、全体の24.4%を占め日本市場を牽引した。2位は金融で前年比26,506.4%増加の3.9兆円、3位は工業2.5兆円となった。

IN-OUT案件 7.6兆円 OUT-IN案件 2兆円

IN-OUT案件は、総額7.6兆円と前年比16.6%の増加となったが、2019年以來の低水準となった。2021年最大の案件は、日立グローバルデジタル ホールディングスによるグローバルロジック ワールドワイド ホールディングスの買収案件(1兆592億円)。これにより、ハイテクノロジー関連の日本企業による対米出資額は前年比324.9%増の総額1.8兆円に達し、1980年の集計開始以來2位の規模となった。また、日本は海外企業の買収国としては世界で7位、中国は13位、上位3ヶ国は米国、カナダ、オーストラリアとなった。

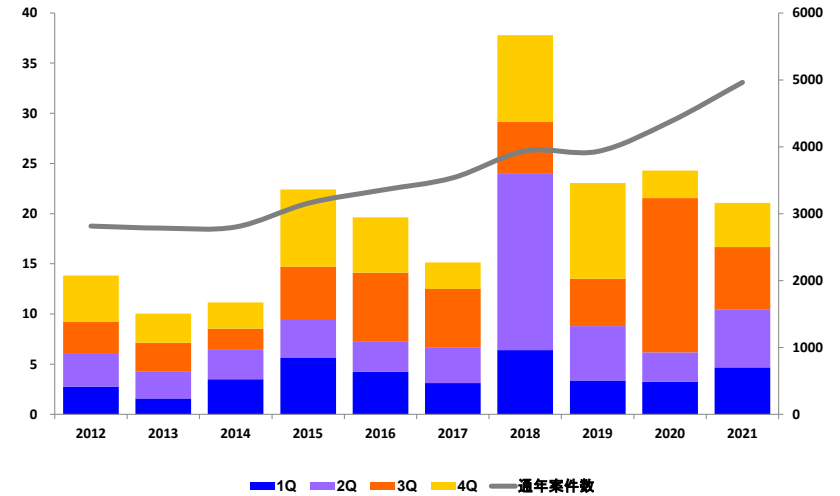
OUT-IN案件は、前年比177%増となる総額2兆円、2017年以來の高水準となった。海外ファンドが買い手となる買収は、前年から倍増の1.1兆円に達し、金額ベースで歴代2位の高水準となった。これには、OUT-INの最大案件となる、ペインキャピタル、日本産業パートナーズ及びジャパン・インダストリアル・ソリューションズに設立された、KK-BCJ-52による日立金属買収案件(4,347億円)、10月11日に公表された CVCキャピタル・パートナーズ・アジア によるトライグループ買収案件(1,100億円)が含まれる。

国内案件は総額6.8兆円と、前年比38.9%減少し、2018年以來の低水準となった。一方、案件数は3,844件に達し過去最多となった。

トップアドバイザーは森・濱田・松本法律事務所

2021年日本関連公表案件ベース M&Aリーガル・アドバイザーのリーグテーブルは、森・濱田・松本法律事務所が総額4.4兆円で首位に立った。案件数ベースでは、西村あさひ法律事務所が195件で1位となった。

日本M&A ランクバリューの推移(兆円)

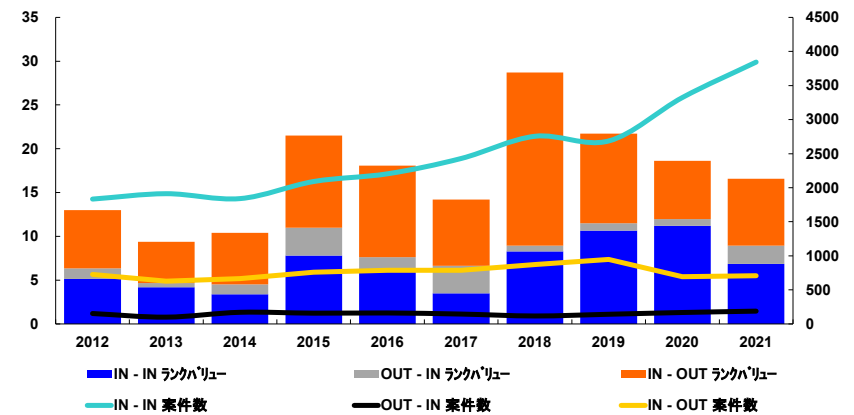


日本企業関連 公表案件 上位10位

ランク日	被買収側企業	被買収側国籍	ランクバリュー(億円)	買収側企業	買収側国籍
2021年3月31日	グローバルロジック ワールドワイドホールディングス	米国	10,592.6	日立グローバルデジタルホールディングス	米国
2021年9月21日	MUFGユニオンバンク	米国	10,501.4	MUFGユニオンバンク	米国
2021年9月21日	MUFGユニオンバンク	米国	8,719.2	USバンコープ	米国
2021年4月23日	ブルーヨンダー・グループ	米国	7,665.2	パナソニック	日本
2021年2月7日	ダイアログ・セミコンダクター	英国	5,979.5	ルネサスエレクトロニクス	日本
2021年4月28日	日立金属	日本	4,780.2	日立金属	日本
2021年4月28日	日立金属	日本	4,347.7	KK BCJ-52	日本
2021年3月31日	テスラ	米国	4,000.0	非開示の買い手	不明
2021年5月19日	SBエナジー・ホールディングス	インド	3,810.8	アダニ・グリーン・エナジー	インド
2021年5月14日	かんぽ生命保険	日本	3,585.3	かんぽ生命保険	日本

日本M&A マーケット別ランクバリューの構成比(兆円)

(1-12月期)



日本企業関連 公表案件 (AE51a)
 ランクバリューベース/不動産案件を除く

		前年比	-13%	前四半期比	-29%		
リガル・アドバイザー	順位 2021	順位 2020	ランクバリュー (億円)	市場占有 率	前年比 (占有率)	案件数	
森・濱田・松本法律事務所	1	2	43,567	20.7	-16.6	188	
西村あさひ法律事務所	2	1	43,526	20.7	-19.6	195	
アンダーソン・毛利・友常法律事務所	3	15	30,968	14.7	4.8	118	
デービス・ホーク・アンド・ウォード・ウエル	4	6	27,684	13.1	-6.6	12	
長島・大野・常松法律事務所	5	14	25,688	12.2	1.3	77	
サリヴァン・アンド・アソシエーツ	6	19	22,019	10.4	6.0	9	
ホワイト&ケース	7	3	19,870	9.4	-19.4	20	
Fried Frank Harris Shriver & Jacob	8	56	16,384	7.8	7.4	3	
シンゾウ・サッチャー・アンド・パートナーズ	9	26	15,245	7.2	5.6	8	
カークランド・アンド・エリス	10	27	14,390	6.8	5.3	7	
AZB & Partners	11	10	12,911	6.1	-11.8	3	
シャーマン・アンド・スターリング	12	9	11,628	5.5	-13.1	5	
クリフォード・チャンス	13	63	9,371	4.5	4.2	14	
モリソン・フォースター	14	8	9,370	4.4	-14.3	15	
Khaitan & Co	15	93	7,706	3.7	3.6	3	
ペーカー&マッケンジー	16	21	7,698	3.7	1.1	13	
Mattos Filho Veiga Filho Marrey J	17	61	7,665	3.6	3.3	1	
TMI総合	18	25	7,645	3.6	2.0	120	
レイサム&ワトキンス	19	7	6,838	3.2	-16.3	22	
アシャー・アンド・グレイ	20	106*	6,303	3.0	3.0	9	
リンクレーターズ	21	35	6,244	3.0	2.0	5	
フレッシュフィールドズ・ブルックハウズ・デリンジャー	22	20	6,204	2.9	0.3	10	
Covington & Burling	23	132*	6,145	2.9	2.9	2	
Cyril Amarchand Mangaldas	24	88	6,030	2.9	2.8	4	
ポール・ワイズ	25	78	5,146	2.4	2.3	11	
市場合計			210,822	100		4,963	

日本企業関連 完了案件 (AG52a)
 ランクバリューベース/不動産案件を除く

		前年比	-19%	前四半期比	-19%		
リガル・アドバイザー	順位 2021	順位 2020	ランクバリュー (億円)	市場占有 率	前年比 (占有率)	案件数	
西村あさひ法律事務所	1	2	69,060	32.3	-0.1	158	
長島・大野・常松法律事務所	2	30	64,593	30.2	17.9	82	
デービス・ホーク・アンド・ウォード・ウエル	3	28	63,876	29.8	15.3	16	
森・濱田・松本法律事務所	4	1	62,458	29.2	-3.4	170	
ホワイト&ケース	5	6	59,743	27.9	0.1	21	
アンダーソン・毛利・友常法律事務所	6	29	48,338	22.6	9.9	120	
シャーマン・アンド・スターリング	7	25	32,907	15.4	-3.0	14	
シンゾウ・サッチャー・アンド・パートナーズ	8	7	25,238	11.8	-14.4	7	
Kim & Chang	9	48	24,807	11.6	10.1	14	
ワケテル・リンドン・ローゼン・アンド・カッツ	10	13	22,577	10.5	-14.2	2	
Alston & Bird	11	72	22,265	10.4	10.0	3	
Akin, Gump, Strauss, Hauer & Fel	12	139*	22,235	10.4	10.4	2	
Cleary Gottlieb Steen & Hamilton	13	5	21,893	10.2	-17.7	6	
中村・角田・松本法律事務所	14	24	20,939	9.8	-10.3	7	
レイサム&ワトキンス	15	11	19,510	9.1	-16.1	24	
カークランド・アンド・エリス	16	33	14,827	6.9	1.3	11	
AZB & Partners	17	40	13,832	6.5	2.5	3	
高井&パートナーズ	18	73	11,806	5.5	5.1	2	
モリソン・フォースター	19	8	10,095	4.7	-21.4	18	
ロープス&グレイ	20	51	9,202	4.3	2.9	5	
Mattos Filho Veiga Filho Marrey Jr	21	64	8,823	4.1	3.5	2	
ペーカー&マッケンジー	22	32	7,753	3.6	-6.0	13	
Khaitan & Co	23	139*	7,675	3.6	3.6	3	
Fried Frank Harris Shriver & Jacob	24	10	7,665	3.6	-21.7	1	
リンクレーターズ	25	66	7,436	3.5	2.9	8	
市場合計			214,165	100		3,859	

国内案件 アドバイザー上位5位
 ランクバリューベース/不動産案件を除く

リガル・アドバイザー	ランクバリュー (億円)	リガル・アドバイザー	案件数
森・濱田・松本法律事務所	25,017	西村あさひ法律事務所	150
西村あさひ法律事務所	23,429	森・濱田・松本法律事務所	139
アンダーソン・毛利・友常法律事務所	19,750	TMI総合	100
長島・大野・常松法律事務所	8,916	アンダーソン・毛利・友常法律事務所	88
ホワイト&ケース	6,000	長島・大野・常松法律事務所	62

IN-OUT案件 アドバイザー上位5位
 ランクバリューベース

リガル・アドバイザー	ランクバリュー (億円)	リガル・アドバイザー	案件数
長島・大野・常松法律事務所	14,918	西村あさひ法律事務所	23
カークランド・アンド・エリス	14,390	森・濱田・松本法律事務所	17
AZB & Partners	12,911	ホワイト&ケース	12
シャーマン・アンド・スターリング	10,593	アレン・アンド・オーヴェリー	11
デービス・ホーク・アンド・ウォード・ウエル	9,409		

OUT-IN案件 アドバイザー上位5位
 ランクバリューベース

リガル・アドバイザー	ランクバリュー (億円)	リガル・アドバイザー	案件数
森・濱田・松本法律事務所	14,370	森・濱田・松本法律事務所	27
西村あさひ法律事務所	9,629	アンダーソン・毛利・友常法律事務所	22
デービス・ホーク・アンド・ウォード・ウエル	7,995	西村あさひ法律事務所	16
アンダーソン・毛利・友常法律事務所	6,778	TMI総合	10
ロープス&グレイ	4,348	ポール・ワイズ	6

日本企業関連 公表案件 (AE51a)
 案件数ベース/不動産案件を除く

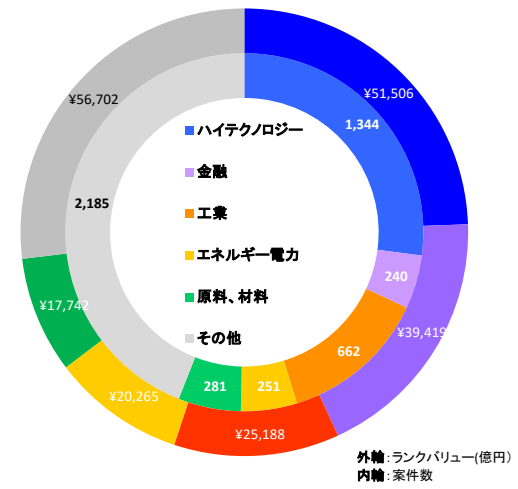
		前年比	13%	前四半期比	10%		
リガル・アドバイザー	順位 2021	順位 2020	案件数	市場占有 率	前年比 (占有率)	ランクバリュー (億円)	
西村あさひ法律事務所	1	2	195	3.9	0.7	43,526	
森・濱田・松本法律事務所	2	1	188	3.8	0.4	43,567	
TMI総合	3	5	120	2.4	0.7	7,645	
アンダーソン・毛利・友常法律事務所	4	4	118	2.4	0.5	30,968	
長島・大野・常松法律事務所	5	3	77	1.6	-0.5	25,688	
三浦法律事務所	6	7	30	0.6	0.0	2,322	
レイサム&ワトキンス	7	9*	22	0.4	0.0	6,838	
日比谷中田法律事務所	8*	9*	20	0.4	0.0	239	
ホワイト&ケース	8*	12	20	0.4	0.0	19,870	
モリソン・フォースター	10	8	15	0.3	-0.2	9,370	
クリフォード・チャンス	11*	13*	14	0.3	0.0	9,371	
アレン・アンド・オーヴェリー	11*	18*	14	0.3	0.0	2,253	
ペーカー&マッケンジー	13*	6	13	0.3	-0.5	7,698	
ジョーンズ・デイ	13*	17	13	0.3	0.0	509	
DLA Piper LLP	15*	37*	12	0.2	0.1	1,044	
デービス・ホーク・アンド・ウォード・ウエル	15*	11	12	0.2	-0.2	27,684	
北浜法律事務所	17*	27*	11	0.2	0.0	1,028	
ポール・ワイズ	17*	46*	11	0.2	0.1	5,146	
フレッシュフィールドズ・ブルックハウズ・デリンジャー	19*	18*	10	0.2	-0.1	6,204	
Kim & Chang	19*	24*	10	0.2	0.0	2,892	
シドリー・オースティン法律事務所	19*	37*	10	0.2	0.1	4,724	
Skadden	19*	16	10	0.2	-0.1	3,881	
ハーバード・スミス・フリーヒルズ	19*	13*	10	0.2	-0.1	3,123	
Wilson Sonsini Goodrich & Rosati	19*	46*	10	0.2	0.1	1,230	
市場合計			4,963	100		210,822	

*は同順位を表す

日本企業関連 完了案件 (AG52a)
 案件数ベース/不動産案件を除く

		前年比	14%	前四半期比	5%		
リガル・アドバイザー	順位 2021	順位 2020	案件数	市場占有 率	前年比 (占有率)	ランクバリュー (億円)	
森・濱田・松本法律事務所	1	2	170	4.4	0.9	62,458	
西村あさひ法律事務所	2	1	158	4.1	0.2	69,060	
アンダーソン・毛利・友常法律事務所	3	4	120	3.1	1.1	48,338	
TMI総合	4	5	93	2.4	0.7	6,318	
長島・大野・常松法律事務所	5	3	82	2.1	-0.1	64,593	
レイサム&ワトキンス	6	15*	24	0.6	0.2	19,510	
三浦法律事務所	7	7	22	0.6	0.0	1,920	
ホワイト&ケース	8	11*	21	0.5	0.1	59,743	
モリソン・フォースター	9	8	18	0.5	0.0	10,095	
デービス・ホーク・アンド・ウォード・ウエル	10	11*	16	0.4	0.0	63,876	
クリフォード・チャンス	11*	15*	14	0.4	0.0	7,109	
シャーマン・アンド・スターリング	11*	39*	14	0.4	0.2	32,907	
Kim & Chang	11*	23*	14	0.4	0.2	24,807	
北浜法律事務所	11*	33*	14	0.4	0.2	2,104	
日比谷中田法律事務所	11*	9*	14	0.4	-0.1	229	
アレン・アンド・オーヴェリー	11*	23*	14	0.4	0.2	2,564	
ペーカー&マッケンジー	17	6	13	0.3	-0.4	7,753	
ジョーンズ・デイ	18*	11	11	0.3	0.0	650	
DLA Piper LLP	18*	39*	11	0.3	0.1	963	
カークランド・アンド・エリス	18*	9*	11	0.3	-0.2	14,827	
アシャー・アンド・グレイ	18*	98*	11	0.3	0.3	6,538	
Wilson Sonsini Goodrich & Rosati	22*	39*	10	0.3	0.1	1,230	
Lee & Ko	22*	57*	10	0.3	0.2	285	
ヒルズ・ヘリ・ウインズ・ロフ・ジョー・ヒットマン	24	66*	9	0.2	0.1	2,919	
市場合計			3,859	100		214,165	

ターゲット 業種別ランクバリューと案件数



Mergers & Acquisitions クライテリア

2021年 | リーガル・アドバイザー

プレスリリースに関するお問い合わせ先:

広報担当:
青井 康恵
E-mail: yasue.aoi@lseg.com

クライテリア、案件情報に関するご質問、リーグテーブル参加に関するお問い合わせ先:

本橋 馨
Tel: +813 6441 1338
E-mail:
kaori.motohashi@refinitiv.com

公表または完了案件ベースのリーグテーブル・ランキングは、リフィニティブが認識している2021年1月1日から2021年12月30日の期間に公表または完了した案件を対象としており、今期および昨年の全てのデータは、日本時間2022年1月2日に抽出したものである。ランキングにおける取引金額はすべて日本円で表示され、不動産案件は除外している。

リーグテーブル対象となるのは、合併、買収、市場を介さない自己株式取得、スピノフ、公開買付による自社株買い、少数株主持ち分(50%以下)の株式取得、及びデット・リストラクチャリング案件である。

公開買付・合併案件は、その案件が完了した日付をもって有効と見なす。

取引金額のついていない場合も対象案件となり、その場合取引金額は表示されない。

案件に関与したフィナンシャル及びリーガル・アドバイザーは、少数株主やジョイントベンチャーパートナーの代表、案件の一部のみに加わった場合、もしくはリフィニティブが案件の参加者について認識していない場合を除き、フル・リーグテーブル・クレジットが付与される。

関連リーグテーブルは、被買収側、買収側、あるいは最終親会社のいずれかが特定の地域や国籍にある案件が含まれる。相対取引による少数持分取得案件の売り手および売り手の最終親会社の国籍も地域別クレジットが付与される。

リーグテーブル、コメント、チャートはランク日ベースで作成され、案件ステータスが Intended (買収の意思表示があったもの)、Pending (継続中)、Partially Completed (部分的に完了)、Completed (完了)、Pending Regulatory (関連官庁承認待ち)、及び Unconditional (無条件) の案件を対象とする。ランク日は案件の取引金額が最初に公表された日と定義する。

リフィニティブについて

Refinitiv (リフィニティブ) はロンドン証券取引所グループ (LSEG) のグループ企業として、金融市場のデータとインフラストラクチャを提供する世界有数のプロバイダーです。Refinitivは190カ国で4万余りの企業・機関、40万を超える利用者を擁しています。お客様が自信を持って重要な投資や取引、リスク判断を実行できるように、Refinitivは情報とインサイト、テクノロジーを提供しています。独自のオープン・プラットフォームとクラス最高のデータおよび専門知識を組み合わせることで、選択と機会に結び付け、お客様とパートナーの皆様のパフォーマンス、革新、成長を促進してまいります。詳しくはウェブサイトをご参照ください。

本書に表示されるグラフ又は図の複製を希望される場合、yasue.aoi@lseg.com までお問い合わせ下さい。

リフィニティブは本書で提供される情報が、発行時点において正確であり、最新のものであることを確保するよう合理的な努力をしていますが、リフィニティブ又はリフィニティブの第三者コンテンツ・プロバイダーも、本書に含まれる情報の誤謬、不正確又は遅延、或いはそれらに依拠してなされた行為についても、何らの責任も負うものではなく、また、第三者コンテンツ・プロバイダーの如何なる見解又は意見を是認するものではありません。法律により認められる限度において、リフィニティブは明示又は黙示を問わず、提供されたコンテンツの正確性又は完全性、或いは如何なる目的における目的適合性に関する保証をすべて明示的に排除します。本コンテンツを取引又は売買を行う際の意思決定の目的で使用することは適切ではありません。本コンテンツは投資助言となる投資、税金、法律等のいかなる助言も提供しません。また、証券の売り買い等を含む、特定の金融の個別銘柄、金融投資あるいは金融商品に関するいかなる勧告もしません。

SEE YOUR NAME AT THE TOP.

Refinitiv has the leading proprietary and independent investment banking fee model and league tables in the market, relied upon by the financial press and deal makers around the world.

Contact us at DealFees@refinitiv.com to ensure your name is represented.

