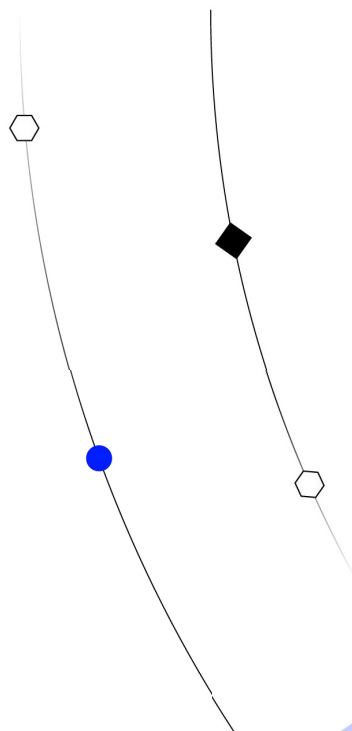


リーガル・アドバイザー

日本M&Aレビュー

2024年 第3四半期



日本M&Aレビュー

2024年第3四半期 | リーガル・アドバイザー

日本M&A案件 情報概要

日本M&A 72%増加 24.3兆円

2024年第3四半期(1-9月)期の日本企業が関与するM&A公表案件は、総額24兆3,360億円と第3四半期比71.8%増加し2019年以来的高水準となった。1,000億円超の大型案件は、前年同期比116.7%増加の総額18兆259億円(39件)で、日本企業関連M&A総額の74.1%を占めた。日本企業が関連するM&Aアクティビティ全体の案件数は、2,818件と前年同期比22.5%減少した。

世界のM&Aアクティビティ 15.5%増加 2兆2,827億ドル

2024年第3四半期の世界のM&A活動は、取引総額2兆2,827億ドルと、前年同期比15.5%増加となった。被買収側企業の地域別で見ると、南北アメリカを対象とするM&A活動は総額1兆2,303億ドル、前年同期比では16.2%増加した。ヨーロッパを対象とするM&Aアクティビティは、前年同期比29.3%増の総額4,692億ドル。アジア太平洋を対象とするM&A活動は、総額4,079億ドルと前年同期比8%の減少、日本企業を対象とするM&A活動は前年同期比68.4%増加の総額1,140億ドルとなった。

小売が首位

日本のM&A活動を被買収側企業の業種別で見ると、取引総額が最も高かったのは小売で、市場シェアの39.7%を占め、総額9兆6,703億円に達し、前年同期比291.1%と飛躍した。2位は工業で、市場シェアは15.6%、取引総額は3兆8,022億円となり、第3四半期比で203.3%増加した。3位はハイテクノロジーで、市場シェアは13.34%、総額3兆2,458億円に達したが、前年同期比でみると20.2%減少となった。

バイサイド・フィナンシャル・スポンサー アクティビティ 48%減少

フィナンシャル・スポンサーが買収側で直接関与するM&Aアクティビティ(クロスボーダー・国内案件を含む)は、前年同期比47.5%減の1兆9,226億円と、2021年以来3年ぶりの低水準となった。案件数は、421件にとどまり前年同期比47.1%減少、2019年第3四半期以降最低水準となった。

OUT-IN案件 1,623件増加 IN-OUT案件 64%増加 国内案件 30%減少

2024年第3四半期のOUT-IN案件は総額10兆8,078億円と、前年同期比1622.5%増加し、集計開始以来過去最高額を更新した。7-9月期で見ると、カナダのアリマンタシオン・クシュタールによるセブン&アイ・ホールディングス取得案件の他、Kohlberg Kravis Roberts(KKR)傘下の、FKIによる富士ソフト買収案件、ロバート・ボッシュGmbHによるジョンソンコントロールズ日立空調の取得案件が前年同期比の増加に大いに貢献した。

2024年1-9月期のIN-OUT案件は、前年同期比63.8%増となる6兆8,116億円、2018年以來6年ぶりの高水準となった。IN-OUT案件を業種別で見ると、ハイテクノロジー関連が取引金額および案件数で最も高く、金額ベースでは前年同期比271.2%増加の1兆3,301億円(64件)となった。

2024年第3四半期の国内案件は、総額8兆6,442億円と1-9月期比30.4%減少し、2022年以来的最低水準となった。国内の案件数は2,102件と、第3四半期比で22.7%減少となった。

トップアドバイザーは、アンダーソン・モリ・友常法律事務所

2024年第3四半期の日本企業が関与する公表案件ベースのM&Aリーグテーブルは、アンダーソン・モリ・友常法律事務所が、総額3兆6,429億円で前年の3位から首位に躍進、2位は西村あさひ法律事務所、3位は長島・大野・常松法律事務所となった。案件数ベースでは、西村あさひ法律事務所が合計118件で2連覇となり、森・濱田松本法律事務所、アンダーソン・モリ・友常法律事務所が続いた。

グローバルスコアカード：世界のM&Aアクティビティ (公表案件ベース)

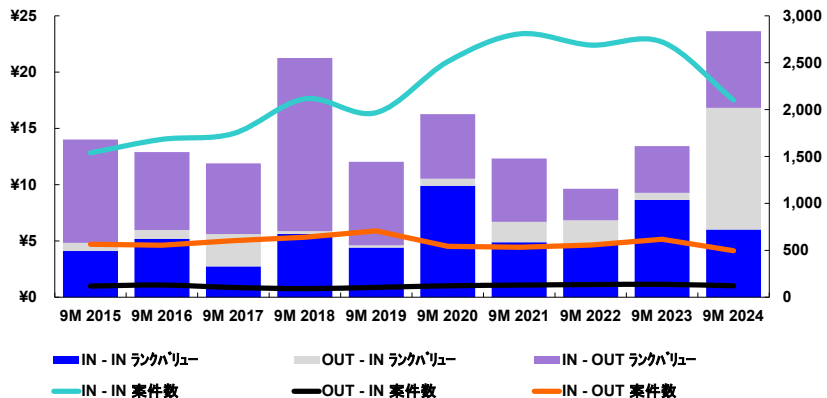
被買収側企業の地域/国籍	1/1/2024 - 9/30/2024			1/1/2023 - 9/30/2023			*不動産案件は除外 前年同期比 (米ドル)
	取引総額 (百万米ドル)	取引総額 (億円)	案件数	取引総額 (百万米ドル)	取引総額 (億円)	案件数	
世界	2,282,726	3,449,150	35,115	1,975,563	2,747,039	43,993	15.5%
南北アメリカ	1,230,312	1,856,685	11,624	1,058,671	1,475,409	15,531	16.2%
カリビアン	10,407	15,783	62	12,295	17,166	84	-15.4%
ラテンアメリカ	-	-	-	-	-	-	#DIV/0!
ブラジル	23,172	35,446	456	23,472	32,731	658	-1.3%
メキシコ	6,126	9,458	106	13,829	20,177	140	-55.7%
北アメリカ	1,181,244	1,781,849	10,724	993,502	1,383,945	14,302	18.9%
アメリカ	1,111,558	1,676,025	8,826	944,158	1,315,082	12,140	17.7%
カナダ	69,686	105,824	1,898	49,343	68,863	2,162	41.2%
アフリカ/中東	60,890	92,485	1,138	42,766	59,459	1,311	42.4%
中東	31,546	47,524	589	29,854	41,664	617	-10.0%
北アフリカ	3,085	4,803	159	3,428	4,764	156	-10.0%
サブサハラアフリカ	24,842	37,982	327	7,102	9,797	441	249.8%
ヨーロッパ	469,209	715,014	11,122	362,969	505,367	14,173	29.3%
東ヨーロッパ	26,383	39,929	1,356	58,517	85,209	4,038	-54.9%
西ヨーロッパ	442,826	675,085	9,766	337,038	469,234	12,158	31.4%
フランス	55,918	85,146	988	47,104	60,276	1,472	18.7%
ドイツ	70,672	107,049	1,271	43,790	60,276	1,640	61.4%
英国	128,593	196,411	2,494	87,043	121,245	2,993	47.7%
アジア太平洋	407,956	616,271	8,958	443,449	614,086	10,119	-8.0%
オーストラリア	62,191	92,865	1,030	51,272	70,149	1,157	21.3%
中国	163,145	246,527	2,718	196,025	271,003	3,399	-16.8%
インド	51,330	77,525	1,768	65,567	92,041	1,843	-21.7%
シンガポール	17,552	26,886	497	12,475	17,464	779	40.7%
東南アジア	53,548	81,954	1,533	61,881	84,588	1,697	-13.5%
日本	114,033	168,220	2,224	67,708	92,717	2,858	68.4%

日本M&A 上位案件

ランク日	被買収側企業	被買収側国籍	ランクバリュー (億円)	買収側企業	買収側国籍
2024年9月6日	セブン&アイ・ホールディングス	日本	83,073.3	アリマンタシオン・クシュタール	カナダ
2024年2月14日	アルティウム	米国	8,535.3	ルネサスエレクトロニクス	日本
2024年7月23日	トヨタ自動車	日本	8,068.3	トヨタ自動車	日本
2024年1月18日	M.D.C. ホールディングス	米国	7,293.9	SH レジデンシャル・ホールディングス	米国
2024年8月8日	富士ソフト	日本	5,733.0	FK	日本
2024年5月16日	コアブリッジ・ファイナンシャル	米国	5,943.9	日本生命保険相互会社	日本
2024年7月23日	ジョンソンコントロールズ日立空調	日本	5,495.0	ロバート・ボッシュGmbH	ドイツ
2024年2月6日	ローソン	日本	4,964.9	KDDI	日本
2024年8月21日	ベクター・グループ	米国	4,655.0	日本たばこ産業	日本
2024年4月29日	デシフェラ・ファーマシューティカルズ	米国	3,192.5	小野薬品工業	日本

日本M&A マーケット別ランクバリュー

(兆円)



*OUT-OUTは除外

日本企業関連 公表案件 (AE51a)						
ランクバリューベース/不動産案件を除く						
		前年同期比		前四半期比		
		72%		209%		
リガル・アドバイザー	順位	順位	ランクバリュー (億円)	市場占有率	前年比占有率	案件数
	2024	2023				
アンダーソン・毛利・友常法律事務所	1	3	36,429	15.0	-15.8	88
西村あさひ法律事務所	2	1	35,988	14.8	-18.9	118
長島・大野・常松法律事務所	3	6	34,445	14.2	-6.7	82
森・濱田松本法律事務所	4	2	26,723	11.0	-20.7	110
シンプソン・サッチャー&バレット	5	59	15,394	6.3	5.9	10
コピントン・バーリング法律事務所	6	-	13,649	5.6	5.6	3
フレッシュフィールドズブルックハウスデリンガー	7	20	12,587	5.2	1.9	6
サリヴァン&クロムウェル	8	27	12,471	5.1	3.4	7
キング・アンド・ウッド・マレソンズ	9	77	10,994	4.5	4.3	6
ディーエルエイ・バイパー	10	47	10,278	4.2	3.5	10
モリソン・フォースター	11	7	10,081	4.1	-16.4	8
ポール・ワイズ	12	31	10,071	4.1	2.9	3
TMI総合法律事務所	13	8	9,793	4.0	-15.4	53
デベヴォイス&プリンプトン	14	128*	9,194	3.8	3.8	3
レイサム&ワトキンス	15	40	8,955	3.7	2.8	10
リード・スミス	16*	128*	8,535	3.5	3.5	1
スティケマン・エリオット	16*	128*	8,535	3.5	3.5	2
クアア・ゴットリーブ・スライ&ミット	18	80	7,646	3.1	3.0	4
中村・角田・松本法律事務所	19	49	7,477	3.1	2.4	7
ブラウンスティン・ハイアット・ファーバー・シュレック	20	-	7,294	3.0	3.0	1
ワタル・リプトン・ロゼン・アト・カッ	21	56	5,944	2.4	1.9	1
潮見坂総合法律事務所	22	48	5,746	2.4	1.7	2
Fangda Partners	23	67	5,645	2.3	2.0	2
アレン・アンド・オグ・エリー・シャーマン・アンド・スターリング	24	4	4,724	1.9	-23.4	8
グッドウィン・プロクター	25	68	3,651	1.5	1.2	2
市場合計			243,360	100		2,818

日本企業関連 完了案件 (AG52a)						
ランクバリューベース/不動産案件を除く						
		前年同期比		前四半期比		
		38%		-38%		
リガル・アドバイザー	順位	順位	ランクバリュー (億円)	市場占有率	前年比占有率	案件数
	2024	2023				
アンダーソン・毛利・友常法律事務所	1	20	42,237	26.6	22.9	78
森・濱田松本法律事務所	2	2	31,925	20.1	0.4	105
西村あさひ法律事務所	3	1	27,642	17.4	-19.2	118
長島・大野・常松法律事務所	4	9	21,419	13.5	7.1	51
アレン・アンド・オグ・エリー・シャーマン・アンド・スターリング	5	22	18,008	11.3	7.8	12
キング・アンド・ウッド・マレソン	6	128*	15,019	9.4	9.4	5
モリソン・フォースター	7	30	11,285	7.1	5.0	10
デベヴォイス&プリンプトン	8	37	11,203	7.0	5.5	6
コピントン・バーリング法律事務所	9	73*	8,994	5.7	5.5	2
リード・スミス	10	128*	8,694	5.5	5.5	2
ペーカー&マッケンジー	11	62	8,567	5.4	5.0	10
中村・角田・松本法律事務所	12	44	8,545	5.4	4.2	4
ディーエルエイ・バイパー	13	40	8,540	5.4	4.1	8
Stikeman Elliott	14	128*	8,535	5.4	5.4	1
アジャースト	15	66	8,520	5.4	5.1	3
ポール・ワイズ	16	45	7,858	4.9	3.8	2
ホワイト&ケース	17	27	7,807	4.9	2.4	12
ブラウンスティン・ハイアット・ファーバー・シュレック	18	-	7,294	4.6	4.6	1
TMI総合法律事務所	19	4	6,926	4.4	-4.6	40
アレンズ	20	-	6,142	3.9	3.9	1
スローター・アンド・メイ	21	128*	4,571	2.9	2.9	4
グッドウィン・プロクター	22	6	4,215	2.7	-4.8	3
ハーバード・スミス・フリーヒルズ	23	34	4,127	2.6	0.8	6
クリフォード・チャンス	24	13	3,847	2.4	-1.7	2
市場合計			159,029	100		2,110

国内案件 アドバイザー上位5位			
ランクバリューベース/不動産案件を除く			
		案件数ベース	
リガル・アドバイザー	ランクバリュー (億円)	リガル・アドバイザー	案件数
アンダーソン・毛利・友常法律事務所	22,870	西村あさひ法律事務所	85
長島・大野・常松法律事務所	15,852	森・濱田松本法律事務所	82
西村あさひ法律事務所	13,342	アンダーソン・毛利・友常法律事務所	62
森・濱田松本法律事務所	13,123	長島・大野・常松法律事務所	58
中村・角田・松本法律事務所	6,002	TMI総合法律事務所	33

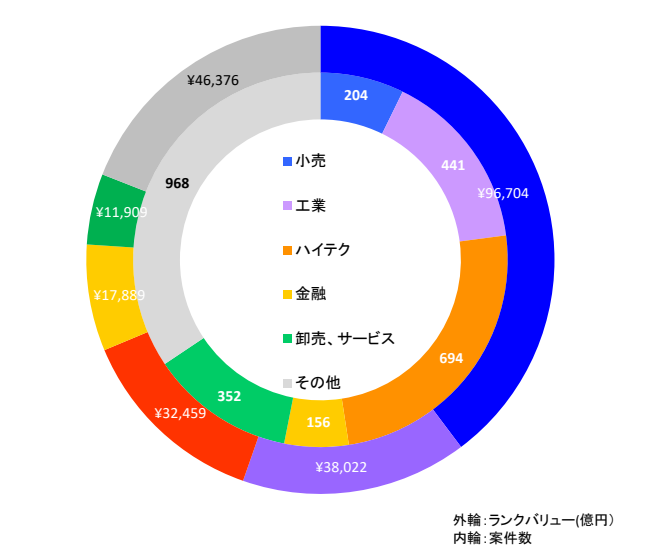
IN-OUT案件 アドバイザー上位5位			
ランクバリューベース			
		案件数ベース	
リガル・アドバイザー	ランクバリュー (億円)	リガル・アドバイザー	案件数
コピントン・バーリング法律事務所	13,649	西村あさひ法律事務所	17
西村あさひ法律事務所	12,598	森・濱田松本法律事務所	15
キング・アンド・ウッド・マレソン	10,652	長島・大野・常松法律事務所	12
ディーエルエイ・バイパー	10,278	TMI総合法律事務所	10
モリソン・フォースター	10,081	ディーエルエイ・バイパー	10

OUT-IN案件 アドバイザー上位5位			
ランクバリューベース			
		案件数ベース	
リガル・アドバイザー	ランクバリュー (億円)	リガル・アドバイザー	案件数
シンプソン・サッチャー&バレット	14,124	アンダーソン・毛利・友常法律事務所	21
アンダーソン・毛利・友常法律事務所	12,507	西村あさひ法律事務所	15
森・濱田松本法律事務所	11,895	森・濱田松本法律事務所	13
西村あさひ法律事務所	10,032	長島・大野・常松法律事務所	9
長島・大野・常松法律事務所	9,206	TMI総合法律事務所	8

日本企業関連 公表案件 (AE51a)						
案件数ベース/不動産案件を除く						
		前年同期比		前四半期比		
		-22%		-19%		
リガル・アドバイザー	順位	順位	案件数	市場占有率	前年比占有率	ランクバリュー (億円)
	2024	2023				
西村あさひ法律事務所	1	1	118	4.2	0.8	240
森・濱田松本法律事務所	2	2	110	3.9	1.5	179
アンダーソン・毛利・友常法律事務所	3	3	88	3.1	1.3	237
長島・大野・常松法律事務所	4	4	82	2.9	1.3	228
TMI総合法律事務所	5	5	53	1.9	0.4	63
日比谷中田法律事務所	6	8*	21	0.8	0.2	6
三浦法律事務所	7	6*	18	0.6	0.0	0
ユニヴィス法律事務所	8	-	16	0.6	0.6	0
ホワイト&ケース	9	17*	12	0.4	0.2	8
CMS	10	39*	11	0.4	0.3	8
シンプソン・サッチャー&バレット	11*	52*	10	0.4	0.3	101
ディーエルエイ・バイパー	11*	12*	10	0.4	0.1	68
レイサム&ワトキンス	11*	15*	10	0.4	0.1	59
カークランド&エリス	14*	26*	9	0.3	0.1	10
Trilegal	14*	52*	9	0.3	0.2	6
シティユーワ法律事務所	14*	10*	9	0.3	0.0	16
アレン・アンド・オグ・エリー・シャーマン・アンド・スターリング	17*	6*	8	0.3	-0.3	31
エバーシェッツサザーランド	17*	47	8	0.3	0.2	2
モリソン・フォースター	17*	12*	8	0.3	0.0	67
東京国際法律事務所	17*	12*	8	0.3	0.0	6
ペーカー&マッケンジー	21*	8*	7	0.3	-0.3	14
カイトン	21*	19*	7	0.3	0.0	2
サリヴァン&クロムウェル	21*	39*	7	0.3	0.1	82
中村・角田・松本法律事務所	21*	52*	7	0.3	0.2	50
市場合計			2,818	100		243,360

日本企業関連 完了案件 (AG52a)						
案件数ベース/不動産案件を除く						
		前年同期比		前四半期比		
		38%		-33%		
リガル・アドバイザー	順位	順位	案件数	市場占有率	前年比占有率	ランクバリュー (億円)
	2024	2023				
西村あさひ法律事務所	1	1	118	5.6	1.6	27,642
森・濱田松本法律事務所	2	2	105	5.0	2.3	31,925
アンダーソン・毛利・友常法律事務所	3	4	78	3.7	2.0	42,237
長島・大野・常松法律事務所	4	5	51	2.4	1.0	21,419
TMI総合法律事務所	5	3	40	1.9	0.2	6,926
日比谷中田法律事務所	6	6	22	1.0	0.3	465
三浦法律事務所	7	9	21	1.0	0.4	2,219
ユニヴィス法律事務所	8	-	14	0.7	0.7	23
ホワイト&ケース	9*	17*	12	0.6	0.4	7,807
アレン・アンド・オグ・エリー・シャーマン・アンド・スターリング	9*	7*	12	0.6	0.0	18,008
CMS	11*	34*	10	0.5	0.3	1,208
モリソン・フォースター	11*	14*	10	0.5	0.2	11,285
ペーカー&マッケンジー	11*	7*	10	0.5	-0.1	8,567
東京国際法律事務所	14	12	9	0.4	0.0	995
シティユーワ法律事務所	15*	17*	8	0.4	0.2	1,328
ディーエルエイ・バイパー	15*	10*	8	0.4	0.0	8,540
エバーシェッツサザーランド	17*	48*	7	0.3	0.2	546
カークランド・アンド・エリス	17*	34*	7	0.3	0.1	1,829
デベヴォイス&プリンプトン	19*	34*	6	0.3	0.1	11,203
ハーバード・スミス・フリーヒルズ	19*	14*	6	0.3	0.0	4,127
モルガン・ルイス&バックキアス	19*	43*	6	0.3	0.2	973
レイサム&ワトキンス	19*	17*	6	0.3	0.1	2,241
シンプソン・サッチャー&バレット	19*	48*	6	0.3	0.2	1,503
カイトン法律事務所	19*	17*	6	0.3	0.1	145
市場合計			2,110	100		159,029

ターゲット 業種別ランクバリューと案件数



*は同順位を表す

Mergers & Acquisition クライテリア

2024年 第3四半期 | リーガル・アドバイザー

報道関係者からのお問い合わせ先：
企業広報担当

青井 康恵
E-mail: yasue.aoi@lseg.com

リーグテーブルクライテリアに関するご質問、また案件情報のご登録、ニュースレターに関するお問い合わせ先：

本橋 馨
Tel: +813 6441 1338
E-mail: kaori.motohashi@lseg.com

公表案件ベースのリーグテーブル・ランキングは、LSEGが認識している2024年1月1日から2024年9月30日の期間に公表された案件を対象としており、今期および昨年の全てのデータは、日本時間2024年10月1日午前10時に抽出したものである。リーグテーブルランキングにおける取引金額は日本円で表示され、不動産取得の案件は除外している。

リーグテーブル対象となるのは、合併、買収、市場を介さない自己株式取得、スピンオフ、公開買付による自社株買い、少数株主持ち分(50%以下)の株式取得、及びデット・リストラクチャリング案件である。公開買付・合併案件は、その案件が完了した日付をもって有効と見なす。取引金額が非開示の案件もランキングの対象となり、その場合取引金額は表示されない。

案件に関連したフィナンシャル及びリーガル・アドバイザーは、フィナンシャルおよびリーガルサービスを提供する各取引に対して、少数株主の代表、案件の部分的な関与、もしくはLSEG Data & Analyticsがその取引への参加を認識していない場合を除き、フル・リーグテーブル・クレジットが付与される。

関連リーグテーブルは、被買収側、買収側、あるいは最終親会社のいずれかが特定の地域や国籍にある案件が含まれる。相対取引による少数持分取得案件の売り手および売り手の最終親会社の国籍も地域別クレジットが付与される。

リーグテーブル、コメント、チャートはランク日ベースで作成され、案件ステータスがIntended (買収の意思表示があったもの)、Pending (継続中)、Partially Completed (部分的に完了)、Completed (完了)、Pending Regulatory (関連官公庁承認待ち)、及びUnconditional (無条件)の案件を対象とする。ランク日は案件の取引金額が最初に公表された日と定義する。

ここに掲載の三菱UFJフィナンシャル・グループおよびモルガン・スタンレーのリーグテーブル・クレジットは、日本における合併会社(三菱UFJモルガン・スタンレー証券及びモルガン・スタンレー MUFG証券)の設立後の状況を反映している。新設合併会社のクレジットはモルガン・スタンレーへ集計されている。日本企業関連のリーグテーブル上では、モルガン・スタンレーは「三菱UFJモルガン・スタンレー」として表示されている。

LSEGについて

LSEG (ロンドン証券取引所グループ) は、世界をリードする金融市場インフラおよびデータプロバイダーであり、グローバル金融システムにおいて社会的・経済的に重要な役割を担っています。オープンなアプローチで、信頼性の高い専門知識をベースにグローバル展開することで、お客様とそのコミュニティの持続的な成長と安定を実現しています。当社は、データとアナリティクス、インデックス、資本調達、複数のアセット・クラスにわたるトレーディングの執行、クリアリングとリスクマネジメントの分野において豊富な経験や幅広い知識と共に専門性の高いパートナー企業として世界中で事業を展開しています。LSEGの本社所在地は英国で、欧州・中近東・アフリカ、北米、アジア太平洋地域の70カ国で事業を展開しています。世界中で23,000人の従業員を雇用し、その半数以上がアジア太平洋地域で業務遂行しています。LSEGの証券コードはLSEGです。 <https://www.lseg.com/ja>

LSEGデータ&アナリティクスについて

金融市場のデータとインフラの提供で世界をリードするLSEGデータ&アナリティクス部門は、約190カ国の4万社以上の企業と40万人以上のユーザーを顧客基盤とし、世界の金融コミュニティに欠かせないパートナーとして、金融サービス業界におけるデータの未来を再定義しています。データ、フィード、アナリティクス、AI、ワークフロー・ソリューションを通じてお客様が重要なインサイトを導き出す手助けをしています。また、当社独自のインサイトをお客様のワークフローにシームレスに統合することで、お客様がビジネス機会を特定し、競争優位性を高めるための支援をしています。

Deal Intelligenceについて

LSEG Data & Analytics部門の一部である、Deals Intelligenceは、日次ディールインサイト、週次投資銀行スコアカード、月次ディールスナップショットおよびM&Aと資本市場のトレンドを強調した主要な四半期レビューを含む、さまざまな調査レポートを通じて、最新の市場の状況を案件組成コミュニティや金融メディアに提供します。詳細は、 <https://www.lseg.com/en/data-analytics/products/deals-intelligence> をご覧ください。

LSEGは本書で提供される情報が、発行時点において正確であり、最新のものであることを確保するよう合理的な努力をしていますが、LSEG又はLSEGの第三者コンテンツ・プロバイダーも、本書に含まれる情報の誤謬、不正確又は遅延、或いはそれらに依拠してなされた行為についても、何らの責任も負うものではなく、また、第三者コンテンツ・プロバイダーの如何なる見解又は意見を是認するものではありません。法律により認められる限度において、LSEGは明示又は黙示を問わず、提供されたコンテンツの正確性又は完全性、或いは如何なる目的における目的適合性に関する保証をすべて明示的に排除します。本コンテンツを取引又は売買を行う際の意思決定の目的で使用することは適切ではありません。本コンテンツは投資助言となる投資、税金、法律等のいかなる助言も提供しません。また、証券の売り買い等を含む、特定の金融の個別銘柄、金融投資あるいは金融商品に関するいかなる勧告もありません。

© 2024 LSEG All rights reserved.