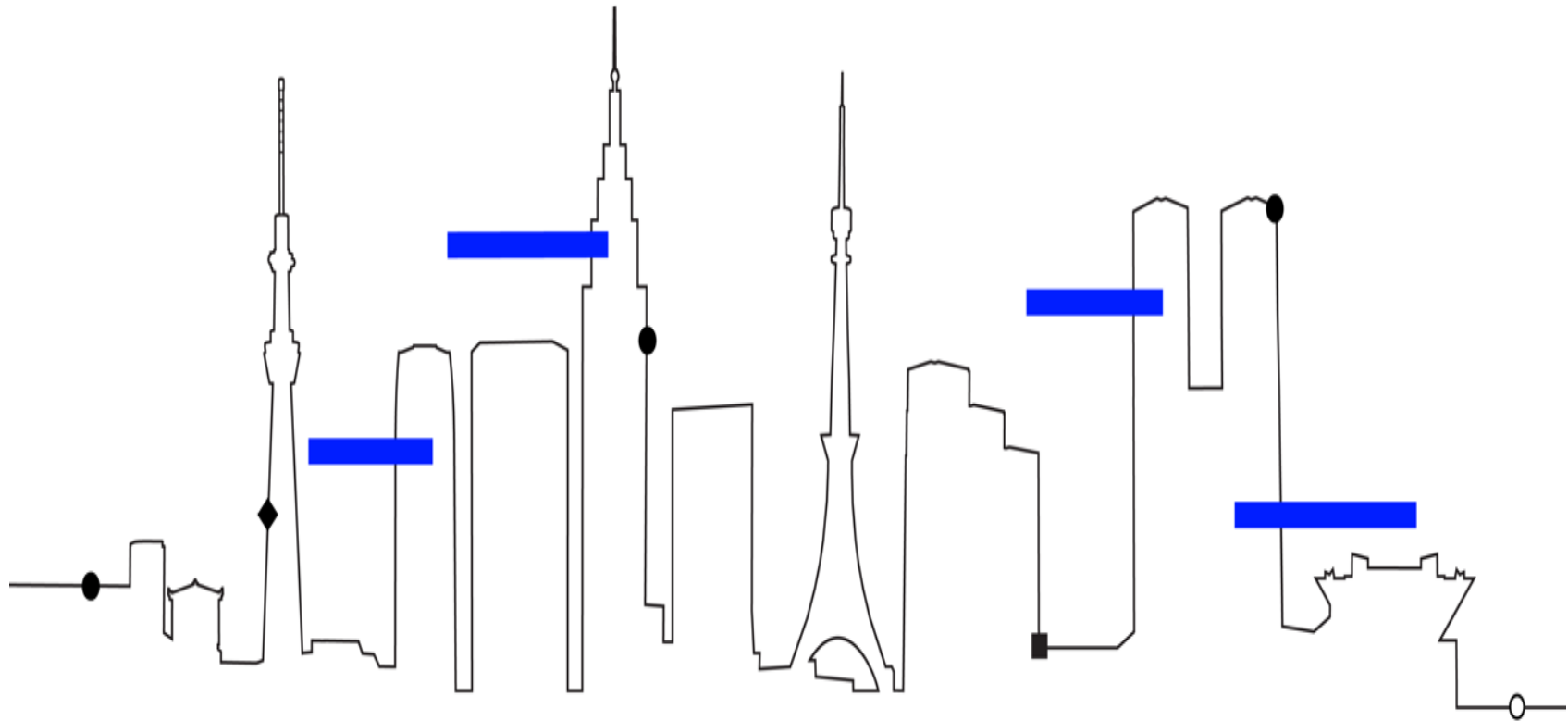


# 日本 M&A レビュー

2022年第1四半期|リーガル・アドバイザー



# 日本M&Aレビュー

2022年 第1四半期 | リーガル・アドバイザー

## 日本M&A案件 情報概要

日本関連のM&A 9%減少の4.3兆円  
2022年第1四半期(1月-3月期)の日本企業が関与するM&A公表案件は4.3兆円と、前年同期比8.7%減少し2021年以降の低水準となった。1,000億円超の案件は14件と前年同期から75%増加したものの、その総額は2.6兆円と金額ベースで22.5%の減少となった。日本市場全体の案件数は1,087件と前年同期比9.9%減少した。

工業が首位  
業種別で見ると、最も買収の対象となったのは工業で、前年同期比10.9%増加の1.1兆円、全体の25.1%を占め日本市場を牽引した。2位はハイテクノロジーで前年同期比49.9%減少の1兆円、3位は金融で5,588億円となった。

サステナブルファイナンスM&A 65%減少  
日本企業がバイサイド又はセルサイドで関与するサステナブル関連M&Aアクティビティは、総額1,525億円と前年同期比64.8%減少した。1-3月期に公表された日本企業によるサステナブル関連案件は合計20件、そのうちの上位2件は、三井物産によるアイルランドのメインストリームリニューアブル・パワー・リミテッド出資案件(770億円)、米国のAres Management Corporationによるソフトバンク傘下のSB Energy Global出資案件(689億円)であった。前述のメインストリームリニューアブル・パワー・リミテッド出資案件は、日本企業による代替エネルギー関連の出資としては歴代3位の規模となった。

バイサイド フィナンシャルスポンサー アクティビティ 112%増加  
日本企業を対象としたフィナンシャルスポンサーが関与するM&Aは、総額8,483億円と前年から倍増した。案件数ベースでは、6.6%減少の339件となった。首位案件となったのは、KKRの子会社、76株式会社の子会社、三菱商事UBSリアルティ買収案件(2,300億円)で、米国のフィナンシャルスポンサーによるアセットマネジメント関連買収案件としては過去最大となった。

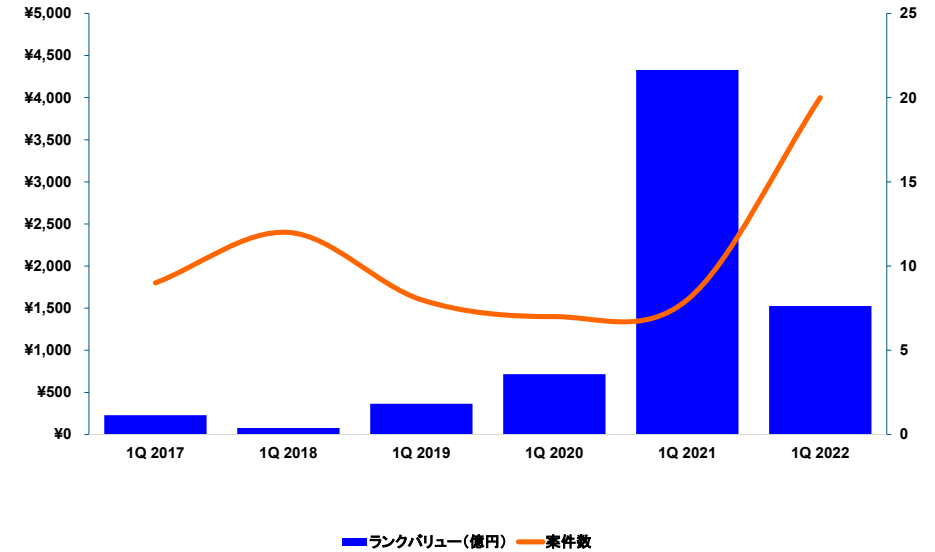
IN-OUT案件 26%減少 国内案件 3%減少  
IN-OUT案件は、総額1.4兆円と前年同期比25.5%の減少、2021年以降の低水準となった。今期の首位案件となるソニー・インタラクティブエンターテインメントによるバンジージョイ買収は、対米でのソフトウェア関連では歴代4位の水準。2位の横浜ゴムによるトレルボルグ・ホイール・システムズ・ホールディングAB買収案件はスウェーデン出資案件としては過去最大。これにより1-3月期ベースの日本企業によるスウェーデン出資は歴代1位の規模となった。日本は海外企業の買収国としては世界で6位、中国は18位、1位は米国となった。国内案件は総額1.4兆円と、前年同期から2.7%減少し、2019年以降の低水準。案件数は前年同期比11.2%減少となった。

完了案件 19%減少  
2022年第1四半期の日本企業が関与するM&A完了案件は総額3.1兆円と、前年同期比18.5%減少となった。

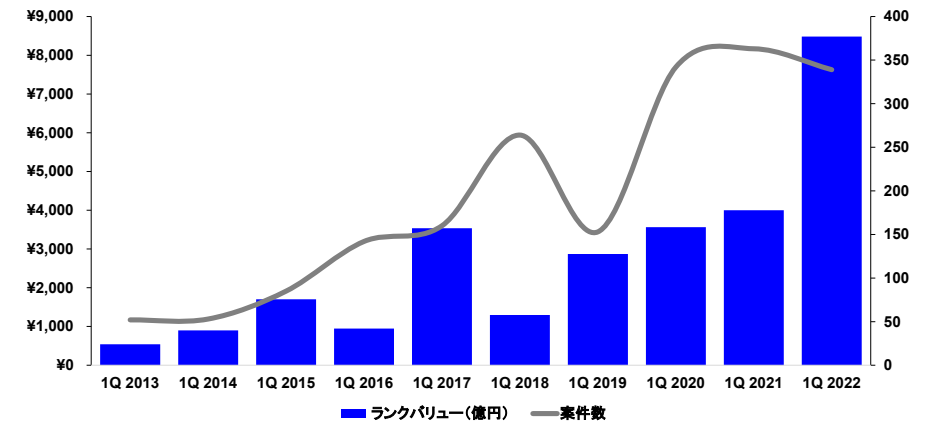
## 日本M&A 上位案件

| ランク日       | 被買収側企業                                      | 被買収側国籍   | ランクバリュー<br>(億円) | 買収側企業                  | 買収側国籍    |
|------------|---|----------|-----------------|------------------------|----------|
| 2022年1月31日 | バンジージョイ                                     | 米国       | 4,148.6         | ソニー・インタラクティブエンターテインメント | 米国       |
| 2022年3月25日 | トレルボルグ・ホイール・システムズ・ホールディングAB                 | スウェーデン   | 2,824.8         | 横浜ゴム                   | 日本       |
| 2022年3月18日 | GMクルーズホールディングス                              | 米国       | 2,490.4         | ゼネラル・モーターズ             | 米国       |
| 2022年3月17日 | 三菱商事 UBS リアルティ                              | 日本       | 2,300.0         | 76株式会社                 | 日本       |
| 2022年3月22日 | コインチェック                                     | オランダ     | 2,090.7         | サンダーブリッジ・キャピタル・パートナーズ  | 米国       |
| 2022年1月14日 | 日立建機  | 日本       | 1,824.6         | HCJIホールディングス合同会社       | 日本       |
| 2022年3月31日 | Beijing Capital Group NZ Investment Holding | ニュージーランド | 1,614.2         | Tui Bidco              | ニュージーランド |
| 2022年2月4日  | ATグループ                                      | 日本       | 1,375.7         | 日の出                    | 日本       |
| 2022年1月26日 | ガビロン・アグリカルチャー・インベストメント                      | 米国       | 1,280.9         | バイテラ USA インベストメント      | 米国       |
| 2022年1月28日 | リクルートホールディングス                               | 日本       | 1,216.5         | リクルートホールディングス          | 日本       |

## 日本サステナブル・ファイナンスM&A ランクバリューの推移 (1-3月期)



## 日本M&A バイサイド フィナンシャル・スポンサー・アクティビティ (1-3月期)



| 日本企業関連 公表案件 (AE51a)                   |            |            |                 |            |                |              |
|---------------------------------------|------------|------------|-----------------|------------|----------------|--------------|
| ランクバリューベース/不動産案件を除く                   |            |            |                 |            |                |              |
|                                       |            | 前年同期比      |                 | 前四半期比      |                |              |
|                                       |            | -9%        |                 | 3%         |                |              |
| リーガル・アドバイザー                           | 順位<br>2022 | 順位<br>2021 | ランクバリュー<br>(億円) | 市場占有<br>率  | 前年同期比<br>(占有率) | 案件数          |
| 西村あさひ法律事務所                            | 1          | 11         | 8,011           | 18.8       | 10.3           | 37           |
| 森・濱田・松本法律事務所                          | 2          | 10         | 7,197           | 16.9       | 6.2            | 17           |
| アンダーソン・毛利・友常法律事務所                     | 3          | 8          | 6,668           | 15.7       | 3.6            | 22           |
| 長島・大野・常松法律事務所                         | 4          | 1          | 6,016           | 14.1       | -10.2          | 21           |
| サリヴァンアンドクロムウェル                        | 5          | -          | 4,604           | 10.8       | 10.8           | 3            |
| シンゾウ・サッチャー・アンド・パートナーズ                 | 6          | -          | 4,391           | 10.3       | 10.3           | 2            |
| Cleary Gottlieb Steen & Hamilton      | 7*         | 55*        | 4,149           | 9.7        | 9.7            | 1            |
| Wilson Sonsini Goodrich & Rosat       | 7*         | 45         | 4,149           | 9.7        | 9.7            | 1            |
| TMI総合                                 | 9          | 12         | 3,081           | 7.2        | 3.6            | 17           |
| フレッシュフィールドズブルックハウステリంగాー              | 10         | 43*        | 2,825           | 6.6        | 6.6            | 1            |
| ポール・ワイズ                               | 11*        | 55*        | 2,490           | 5.9        | 5.9            | 2            |
| Weil Gotshal & Manges                 | 11*        | -          | 2,490           | 5.9        | 5.9            | 1            |
| De Brauw Blackstone Westbroek         | 13*        | -          | 2,091           | 4.9        | 4.9            | 1            |
| Nelson Mullins Broad and Cassel       | 13*        | -          | 2,091           | 4.9        | 4.9            | 1            |
| Little Mendelson Fastiff & Ticky (CA) | 13*        | -          | 2,091           | 4.9        | 4.9            | 1            |
| アレン・アンド・オーヴェリー                        | 13*        | -          | 2,091           | 4.9        | 4.9            | 2            |
| Milbank LLP                           | 17         | -          | 1,677           | 3.9        | 3.9            | 2            |
| リンクレータース                              | 18         | 6          | 1,478           | 3.5        | -9.8           | 3            |
| シンドリーオースティン法律事務所                      | 19         | 34*        | 1,281           | 3.0        | 2.9            | 3            |
| Fangda Partners                       | 20         | 26         | 1,156           | 2.7        | 1.9            | 1            |
| Dentons                               | 21*        | -          | 988             | 2.3        | 2.3            | 1            |
| Osler Hoskin & Harcourt LLP           | 21*        | -          | 988             | 2.3        | 2.3            | 1            |
| ハーバードスミスフリーヒルズ                        | 23         | 55*        | 950             | 2.2        | 2.2            | 4            |
| モリソン・フォースター                           | 24         | 21         | 834             | 2.0        | 0.2            | 5            |
| 敬和総合法律事務所                             | 25         | -          | 822             | 1.9        | 1.9            | 2            |
| <b>市場合計</b>                           |            |            | <b>42,592</b>   | <b>100</b> |                | <b>1,087</b> |

| 日本企業関連 完了案件 (AG52a)        |            |            |                 |            |                |            |
|----------------------------|------------|------------|-----------------|------------|----------------|------------|
| ランクバリューベース/不動産案件を除く        |            |            |                 |            |                |            |
|                            |            | 前年同期比      |                 | 前四半期比      |                |            |
|                            |            | -55%       |                 | -19%       |                |            |
| リーガル・アドバイザー                | 順位<br>2022 | 順位<br>2021 | ランクバリュー<br>(億円) | 市場占有<br>率  | 前年同期比<br>(占有率) | 案件数        |
| 森・濱田・松本法律事務所               | 1          | 1          | 12,671          | 41.0       | -21.4          | 30         |
| 西村あさひ法律事務所                 | 2          | 4          | 6,750           | 21.8       | -22.1          | 33         |
| ホワイト& ケース                  | 3          | 6          | 6,366           | 20.6       | -13.1          | 5          |
| アンダーソン・毛利・友常法律事務所          | 4          | 3          | 2,773           | 9.0        | -39.1          | 27         |
| TMI総合                      | 5          | 19         | 2,657           | 8.6        | 6.8            | 25         |
| Weil Gotshal & Manges      | 6*         | -          | 2,490           | 8.1        | 8.1            | 1          |
| ポール・ワイズ                    | 6*         | -          | 2,490           | 8.1        | 8.1            | 5          |
| 長島・大野・常松法律事務所              | 8          | 2          | 2,288           | 7.4        | -50.3          | 20         |
| サリヴァンアンドクロムウェル             | 9          | -          | 2,244           | 7.3        | 7.3            | 2          |
| デービス・ホーク・アンド・オードウエル        | 10         | 5          | 2,152           | 7.0        | -28.0          | 2          |
| レイサム&ワトキンス                 | 11         | 12         | 2,100           | 6.8        | -13.3          | 4          |
| CMS                        | 12         | -          | 1,909           | 6.2        | 6.2            | 1          |
| 御堂筋法律事務所                   | 13         | -          | 1,426           | 4.6        | 4.6            | 3          |
| 淀屋橋・山上合同                   | 14         | -          | 1,407           | 4.6        | 4.6            | 3          |
| モリソン・フォースター                | 15         | 25         | 834             | 2.7        | 1.4            | 4          |
| 三浦法律事務所                    | 16         | 27         | 799             | 2.6        | 1.8            | 8          |
| Lee & Ko                   | 17         | 39         | 797             | 2.6        | 2.3            | 2          |
| Milbank LLP                | 18*        | -          | 689             | 2.2        | 2.2            | 1          |
| カークランド・アンド・エリス             | 18*        | 28         | 689             | 2.2        | 1.6            | 1          |
| リンクレータース                   | 20         | 17         | 686             | 2.2        | 0.1            | 2          |
| Gibson Dunn & Crutcher     | 21         | 64*        | 510             | 1.7        | 1.7            | 3          |
| Skadden                    | 22*        | 43*        | 465             | 1.5        | 1.2            | 1          |
| Loeb & Loeb                | 22*        | -          | 465             | 1.5        | 1.5            | 1          |
| Covington & Burling        | 24*        | 55         | 348             | 1.1        | 1.1            | 1          |
| Stubbs Alderton & Markiles | 24*        | -          | 348             | 1.1        | 1.1            | 1          |
| <b>市場合計</b>                |            |            | <b>30,939</b>   | <b>100</b> |                | <b>805</b> |

| 国内案件 アドバイザー上位5位     |                 |                   |     |
|---------------------|-----------------|-------------------|-----|
| ランクバリューベース/不動産案件を除く |                 |                   |     |
|                     |                 | 案件数ベース            |     |
| リーガル・アドバイザー         | ランクバリュー<br>(億円) | リーガル・アドバイザー       | 案件数 |
| 西村あさひ法律事務所          | 4,371           | 西村あさひ法律事務所        | 28  |
| TMI総合               | 3,050           | TMI総合             | 15  |
| 長島・大野・常松法律事務所       | 2,655           | アンダーソン・毛利・友常法律事務所 | 15  |
| 森・濱田・松本法律事務所        | 2,532           | 長島・大野・常松法律事務所     | 12  |
| アンダーソン・毛利・友常法律事務所   | 2,278           | 森・濱田・松本法律事務所      | 10  |

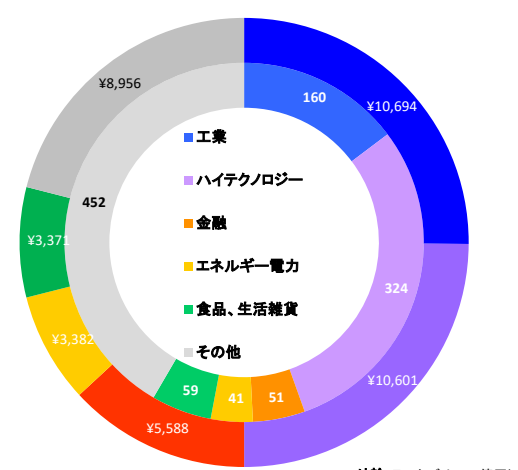
| IN-OUT案件 アドバイザー上位5位              |                 |                        |     |
|----------------------------------|-----------------|------------------------|-----|
| ランクバリューベース                       |                 |                        |     |
|                                  |                 | 案件数ベース                 |     |
| リーガル・アドバイザー                      | ランクバリュー<br>(億円) | リーガル・アドバイザー            | 案件数 |
| サリヴァンアンドクロムウェル                   | 4,604           | 長島・大野・常松法律事務所          | 7   |
| Cleary Gottlieb Steen & Hamilton | 4,149           | 西村あさひ法律事務所             | 4   |
| Wilson Sonsini Goodrich & Rosati | 4,149           | ハーバードスミスフリーヒルズ         | 4   |
| フレッシュフィールドズブルックハウステリంగాー         | 2,825           | Gibson Dunn & Crutcher | 4   |
| 長島・大野・常松法律事務所                    | 1,061           | モリソン・フォースター            | 4   |

| OUT-IN案件 アドバイザー上位5位   |                 |                   |     |
|-----------------------|-----------------|-------------------|-----|
| ランクバリューベース            |                 |                   |     |
|                       |                 | 案件数ベース            |     |
| リーガル・アドバイザー           | ランクバリュー<br>(億円) | リーガル・アドバイザー       | 案件数 |
| 西村あさひ法律事務所            | 3,423           | アンダーソン・毛利・友常法律事務所 | 6   |
| 森・濱田・松本法律事務所          | 2,423           | 西村あさひ法律事務所        | 5   |
| 長島・大野・常松法律事務所         | 2,300           | 森・濱田・松本法律事務所      | 3   |
| シンゾウ・サッチャー・アンド・パートナーズ | 2,300           | 長島・大野・常松法律事務所     | 2   |
| アンダーソン・毛利・友常法律事務所     | 2,300           |                   |     |

| 日本企業関連 公表案件 (AE51a)    |            |            |              |            |                |                 |
|------------------------|------------|------------|--------------|------------|----------------|-----------------|
| 案件数ベース/不動産案件を除く        |            |            |              |            |                |                 |
|                        |            | 前年同期比      |              | 前四半期比      |                |                 |
|                        |            | -9%        |              | -22%       |                |                 |
| リーガル・アドバイザー            | 順位<br>2022 | 順位<br>2021 | 案件数          | 市場占有<br>率  | 前年同期比<br>(占有率) | ランクバリュー<br>(億円) |
| 西村あさひ法律事務所             | 1          | 2          | 37           | 3.4        | -0.5           | 8,011           |
| アンダーソン・毛利・友常法律事務所      | 2          | 3          | 22           | 2.0        | -0.8           | 6,668           |
| 長島・大野・常松法律事務所          | 3          | 5          | 21           | 1.9        | -0.2           | 6,016           |
| TMI総合                  | 4*         | 4          | 17           | 1.6        | -0.9           | 3,081           |
| 森・濱田・松本法律事務所           | 4*         | 1          | 17           | 1.6        | -3.3           | 7,197           |
| 三浦法律事務所                | 6          | 6          | 9            | 0.8        | -0.3           | 484             |
| モリソン・フォースター            | 7*         | 8*         | 5            | 0.5        | 0.2            | 834             |
| Gibson Dunn & Crutcher | 7*         | 35*        | 5            | 0.5        | 0.4            | 686             |
| ハーバードスミスフリーヒルズ         | 9          | 21*        | 4            | 0.4        | 0.2            | 950             |
| リンクレータース               | 10*        | 8*         | 3            | 0.3        | 0.0            | 1,478           |
| シンドリーオースティン法律事務所       | 10*        | 21*        | 3            | 0.3        | 0.1            | 1,281           |
| シティユーワ法律事務所            | 10*        | 35*        | 3            | 0.3        | 0.2            | 133             |
| 日比谷中田法律事務所             | 10*        | 14*        | 3            | 0.3        | 0.0            | 0               |
| サリヴァンアンドクロムウェル         | 10*        | -          | 3            | 0.3        | 0.3            | 4,604           |
| Lee & Ko               | 10*        | 21*        | 3            | 0.3        | 0.1            | 365             |
| <b>市場合計</b>            |            |            | <b>1,087</b> | <b>100</b> |                | <b>42,592</b>   |

| 日本企業関連 完了案件 (AG52a)    |            |            |            |            |                |                 |
|------------------------|------------|------------|------------|------------|----------------|-----------------|
| 案件数ベース/不動産案件を除く        |            |            |            |            |                |                 |
|                        |            | 前年同期比      |            | 前四半期比      |                |                 |
|                        |            | -14%       |            | -26%       |                |                 |
| リーガル・アドバイザー            | 順位<br>2022 | 順位<br>2021 | 案件数        | 市場占有<br>率  | 前年同期比<br>(占有率) | ランクバリュー<br>(億円) |
| 西村あさひ法律事務所             | 1          | 2          | 33         | 4.1        | -0.7           | 6,750           |
| 森・濱田・松本法律事務所           | 2          | 1          | 30         | 3.7        | -2.8           | 12,671          |
| アンダーソン・毛利・友常法律事務所      | 3          | 3          | 27         | 3.4        | -0.7           | 2,773           |
| TMI総合                  | 4          | 5          | 25         | 3.1        | 0.5            | 2,657           |
| 長島・大野・常松法律事務所          | 5          | 4          | 20         | 2.5        | -1.0           | 2,288           |
| 三浦法律事務所                | 6          | 6*         | 8          | 1.0        | 0.1            | 799             |
| ホワイト& ケース              | 7*         | 6*         | 5          | 0.6        | -0.3           | 6,366           |
| ポール・ワイズ                | 7*         | -          | 5          | 0.6        | 0.6            | 2,490           |
| 日比谷中田法律事務所             | 9*         | 26*        | 4          | 0.5        | 0.3            | 11              |
| モリソン・フォースター            | 9*         | 10*        | 4          | 0.5        | 0.0            | 834             |
| レイサム&ワトキンス             | 9*         | 9          | 4          | 0.5        | -0.3           | 2,100           |
| Kim & Chang            | 12*        | 12*        | 3          | 0.4        | 0.0            | 187             |
| 淀屋橋・山上合同               | 12*        | -          | 3          | 0.4        | 0.4            | 1,407           |
| 御堂筋法律事務所               | 12*        | -          | 3          | 0.4        | 0.4            | 1,426           |
| Gibson Dunn & Crutcher | 12*        | 39*        | 3          | 0.4        | 0.3            | 510             |
| <b>市場合計</b>            |            |            | <b>805</b> | <b>100</b> |                | <b>30,939</b>   |

ターゲット 業種別ランクバリューと案件数



外輪:ランクバリュー(億円)  
内輪:案件数

# Mergers & Acquisitions クライテリア

2022年第1四半期 | リーガル・アドバイザー

プレスリリースに関するお問い合わせ先:

広報担当:  
青井 康恵  
E-mail: yasue.aoi@lseg.com

クライテリア、案件情報に関するご質問、リーグテーブル参加に関するお問い合わせ先:

本橋 馨  
Tel: +813 6441 1338  
E-mail:  
kaori.motohashi@lseg.com

公表または完了案件ベースのリーグテーブル・ランキングは、リフィニティブが認識している2022年1月1日から2022年3月31日の期間に公表または完了した案件を対象としており、今期および昨年の全てのデータは、日本時間2022年4月1日に抽出したものである。ランキングにおける取引金額はすべて日本円で表示され、不動産案件は除外している。

リーグテーブル対象となるのは、合併、買収、市場を介さない自己株式取得、スピノフ、公開買付による自社株買い、少数株主持ち分(50%以下)の株式取得、及びデット・リストラクチャリング案件である。

公開買付・合併案件は、その案件が完了した日付をもって有効と見なす。

取引金額のついていない場合も対象案件となり、その場合取引金額は表示されない。

案件に関与したフィナンシャル及びリーガル・アドバイザーは、少数株主やジョイントベンチャーパートナーの代表、案件の一部のみに加わった場合、もしくはリフィニティブが案件の参加者について認識していない場合を除き、フル・リーグテーブル・クレジットが付与される。

関連リーグテーブルは、被買収側、買収側、あるいは最終親会社のいずれかが特定の地域や国籍にある案件が含まれる。相対取引による少数持分取得案件の売り手および売り手の最終親会社の国籍も地域別クレジットが付与される。

リーグテーブル、コメント、チャートはランク日ベースで作成され、案件ステータスが Intended (買収の意思表示があったもの)、Pending (継続中)、Partially Completed (部分的に完了)、Completed (完了)、Pending Regulatory (関連官公庁承認待ち)、及び Unconditional (無条件) の案件を対象とする。ランク日は案件の取引金額が最初に公表された日と定義する。

リフィニティブについて

ロンドン証券取引所グループ(LSEG)傘下の Refinitiv(リフィニティブ)は、金融市場のデータとインフラストラクチャの提供で世界をリードしています。リフィニティブは、約190カ国にわたって4万以上の企業や40万を超えるお客様にサービスを提供しながら、世界中の金融市場に関わる人々を支援しています。また、重要な投資や取引、リスク判断をお客様に自信をもって行っていくための情報やインサイト、テクノロジーを取り揃えています。独自のオープン・プラットフォームと業界トップクラスのデータおよび専門的な知識を組み合わせることで、人々を取引機会と選択肢でつなぎ合わせ、お客様とビジネス・パートナーの皆様のパフォーマンス、革新、成長を促進してまいります。詳しくはウェブサイトをご参照ください。 <https://www.refinitiv.com/ja>

本書に表示されるグラフ又は図の複製を希望される場合、yasue.aoi@lseg.com までお問い合わせ下さい。

リフィニティブは本書で提供される情報が、発行時点において正確であり、最新のものであることを確保するよう合理的な努力をしていますが、リフィニティブ又はリフィニティブの第三者コンテンツ・プロバイダーも、本書に含まれる情報の誤謬、不正確又は遅延、或いはそれらに依拠してなされた行為についても、何らの責任も負うものではなく、また、第三者コンテンツ・プロバイダーの如何なる見解又は意見を是認するものではありません。法律により認められる限度において、リフィニティブは明示又は黙示を問わず、提供されたコンテンツの正確性又は完全性、或いは如何なる目的における目的適合性に関する保証をすべて明示的に排除します。本コンテンツを取引又は売買を行う際の意思決定の目的で使用することは適切ではありません。本コンテンツは投資助言となる投資、税金、法律等のいかなる助言も提供しません。また、証券の売り買い等を含む、特定の金融の個別銘柄、金融投資あるいは金融商品に関するいかなる勧告もしません。

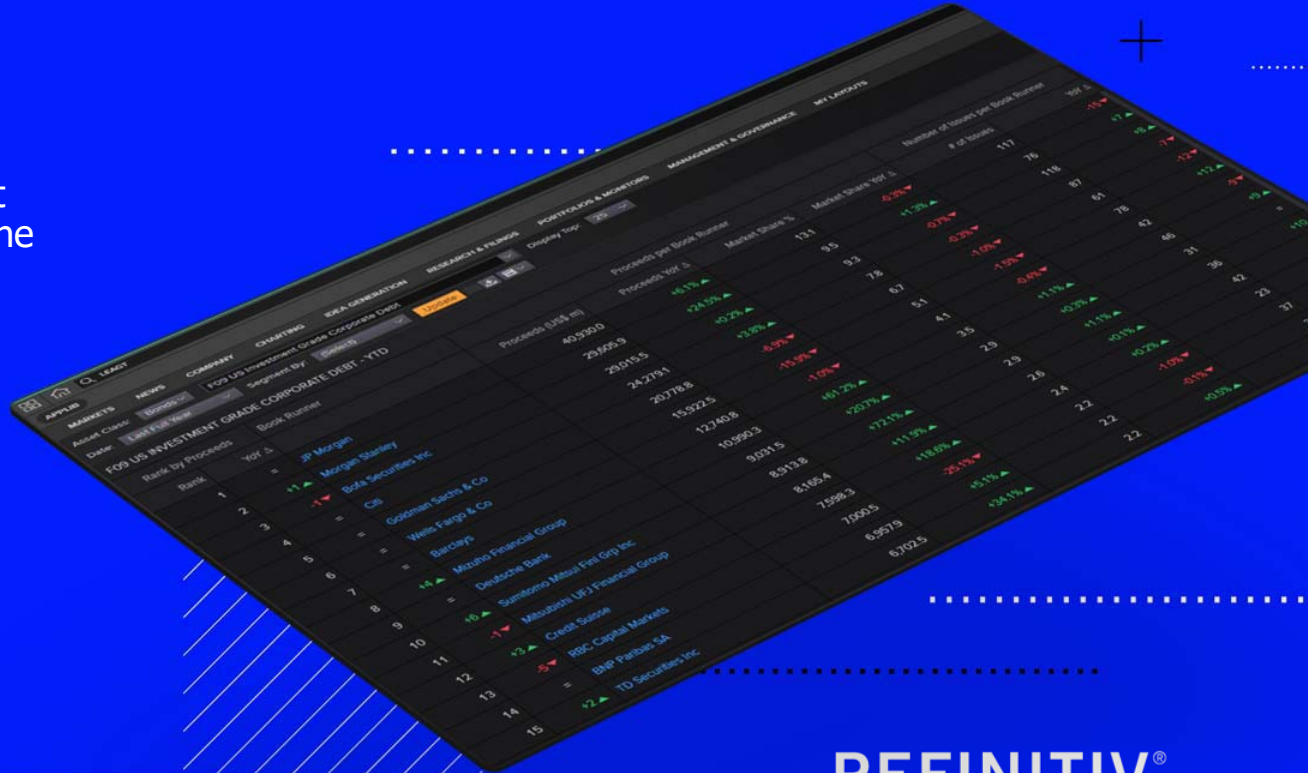
© 2022 Refinitiv. All rights reserved.

Refinitiv及びRefinitivロゴは、Refinitivの商標であり、登録商標となっています。本書に言及される如何なる第三者の名称又はマークは、当該第三者に帰属します。

# SEE YOUR NAME AT THE TOP.

Refinitiv has the leading proprietary and independent investment banking fee model and league tables in the market, relied upon by the financial press and deal makers around the world.

Contact us at [DealFees@refinitiv.com](mailto:DealFees@refinitiv.com) to ensure your name is represented.



An LSEG Business

