

中国并购市场报告

财务顾问与法律顾问

二〇二四年一季度

交易商情



中国并购市场报告

2024年一季度 | 财务顾问与法律顾问

市场概览

在2024年第一季度，在全球范围，涉及中国的并购市场交易总额达到了505亿美元，与去年同期相比下降了31.4%，与上一季度相比下降了45.4%。在此期间，已公布的交易数量为895宗，同比下降了24%，环比下降了47.5%。

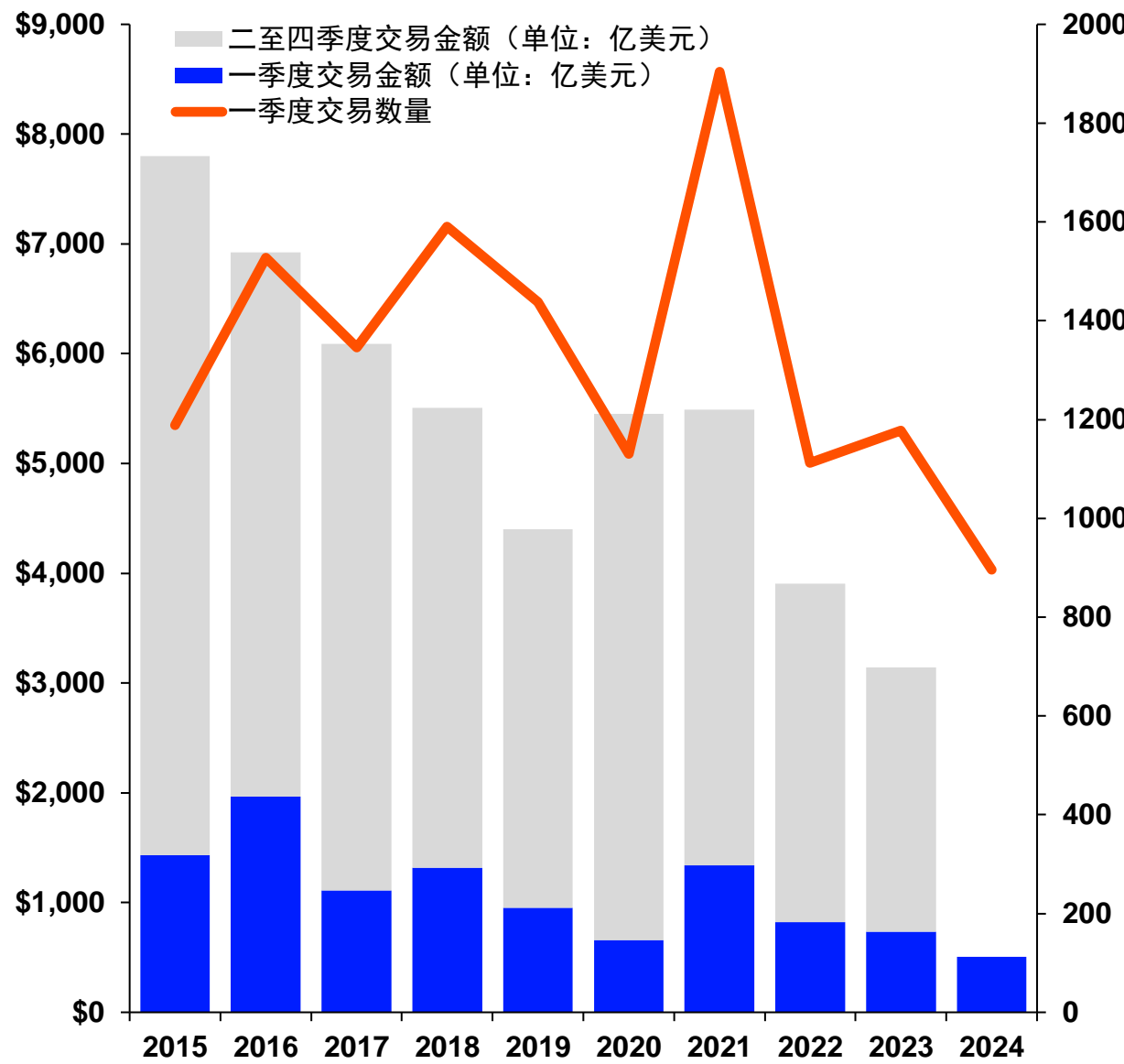
中国对外并购活动略有增长，同比增长了1.2%，总额达到211亿美元。与此形成鲜明对比的是，外国企业对中国公司的并购交易额大幅下降了87.9%，至27亿美元。国内并购活动的交易额为417亿美元，比2023年第一季度下降了13.2%。

从行业分布来看，尽管交易额同比下降了42.6%，至113亿美元，但工业领域仍保持了最大的市场份额，为22.3%。高科技行业以17%的市场份额位居第二，交易总额同比增长了35.6%。原材料行业以14.1%的市场份额紧随其后，交易额为71亿美元，同比下降了4.3%。值得注意的是，阿里巴巴集团控股有限公司计划以270亿元人民币（约合37.5亿美元）的价格收购菜鸟网络科技有限公司36.3%的剩余股份，这是2024年第一季度中国最大的并购交易。

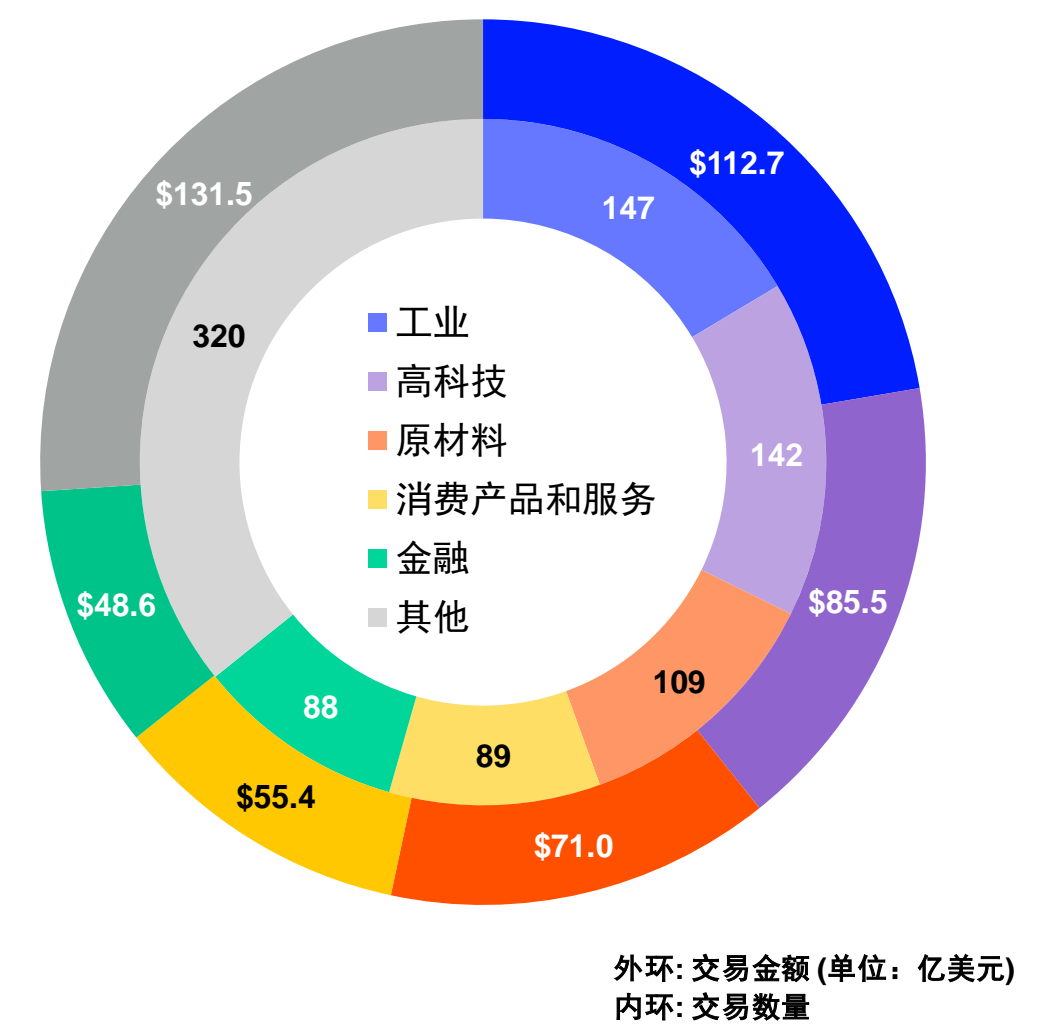
在财务顾问排名方面，中金公司在2024年第一季度涉及中国已公布并购交易的榜单上名列前茅，市场份额为11.5%，相关交易价值为58亿美元。中信和SEB分别以8.5%和3.7%的市场份额位居第二和第三。在交易数量方面，工商银行、博星证券和中金公司位居前三。

在法律顾问排名方面，方达律师事务所、凯易律师事务所和京师律师事务所在涉及中国已公布并购交易的金额排名中领先。方达律师事务所、汉坤律师事务所和德恒律师事务所在交易数量方面位居前三。

已公布中国参与交易



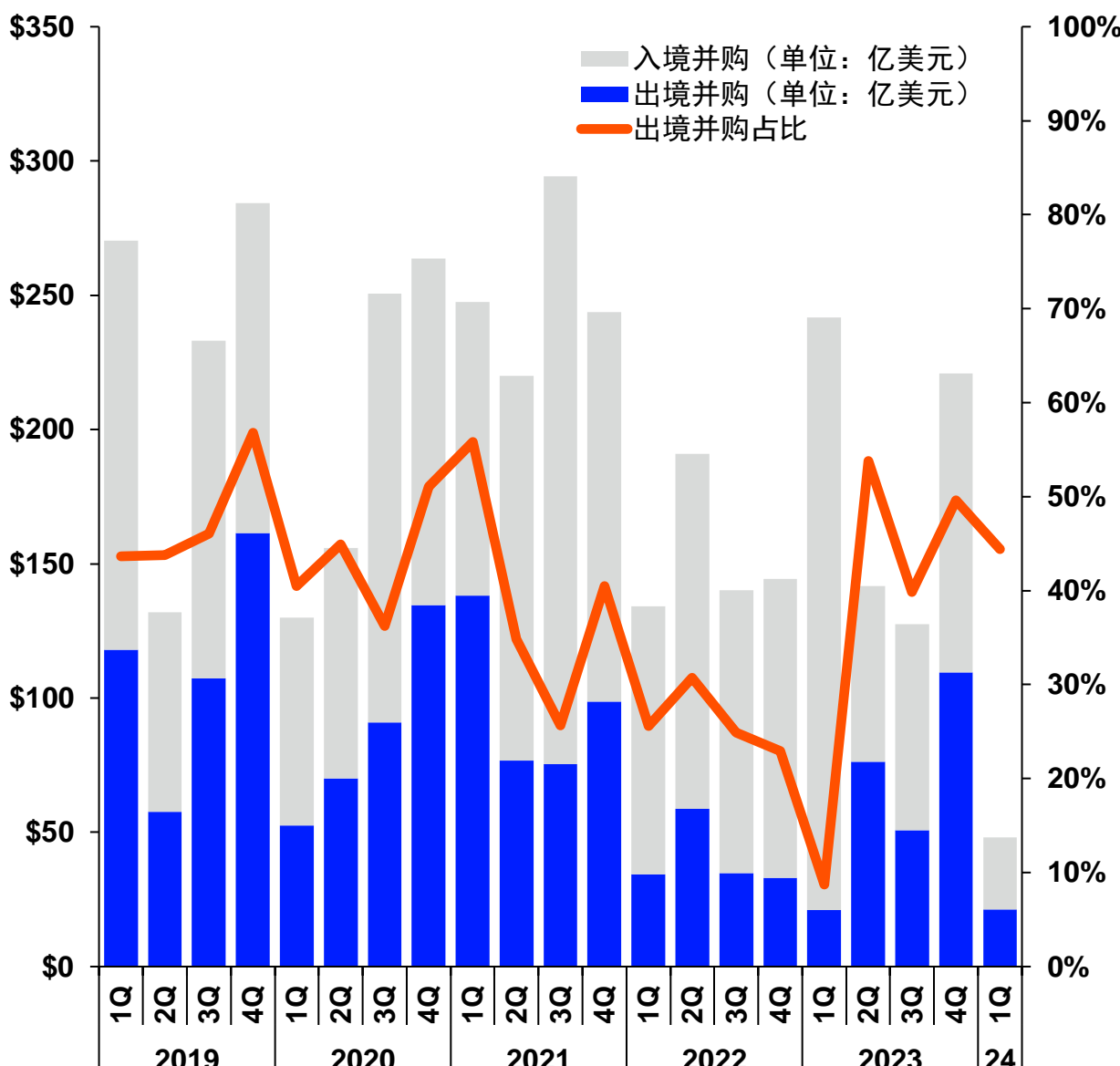
已公布中国参与交易 - 标的公司行业分类



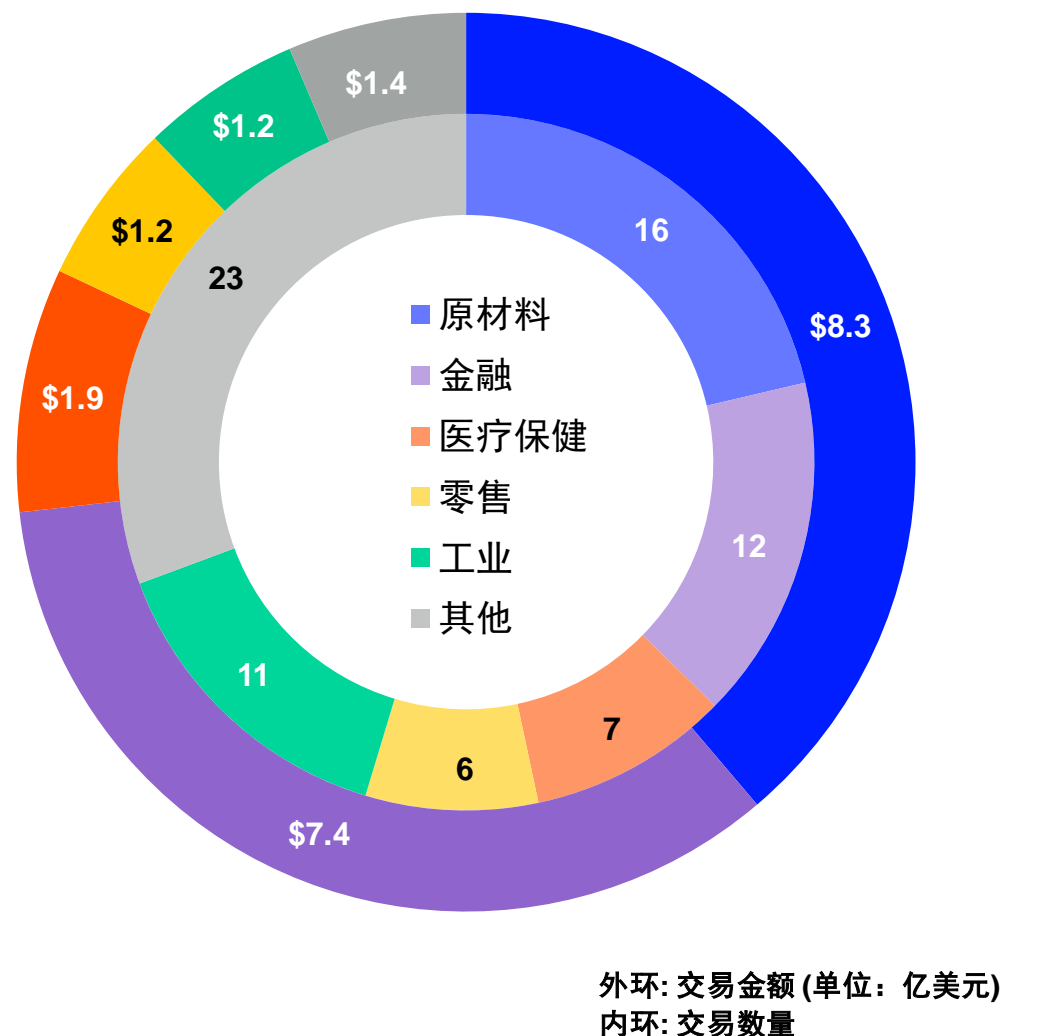
已公布中国参与的大额并购交易

日期	标的方公司名称	标的方所在地区	交易金额 (百万美元)	收购方公司名称	收购方所在地区
24.03.26	菜鸟网络科技有限公司	中国大陆	3,750.0	阿里巴巴集团控股有限公司	中国大陆
24.01.25	华夏幸福基业股份有限公司-资产	中国大陆	3,356.1	买方团	中国大陆
24.02.23	Polestar Automotive Holding UK PLC	瑞典	1,878.8	公司股东	瑞典
24.03.26	江苏长电科技股份有限公司	中国大陆	1,621.4	香港磐石科技有限公司	中国香港
24.03.28	长鑫科技集团股份有限公司	中国大陆	1,356.0	买方团	中国大陆
24.03.01	智己汽车科技有限公司	中国大陆	1,113.0	买方团	中国大陆
24.01.26	锦州银行	中国大陆	1,065.6	辽宁金融控股集团有限公司	中国大陆
24.03.28	赛生药业控股有限公司	中国大陆	1,005.8	Silver Pegasus Investment Ltd	中国大陆
24.02.08	浙江红狮水泥股份有限公司	中国大陆	979.3	红狮控股集团有限公司	中国大陆
24.02.01	上海垣信卫星科技有限公司	中国大陆	934.8	买方团	中国大陆
24.01.29	深圳惠泰医疗器械股份有限公司	中国大陆	865.6	深圳迈瑞科技控股有限责任公司	中国大陆
24.01.12	青海黄河矿业有限责任公司	中国大陆	851.1	金川集团股份有限公司	中国大陆
24.02.06	R&F International Real Estate Investment Co Ltd	英国	800.0	London One Ltd	中国香港

已公布中国参与跨境交易



已公布中国参与跨境交易 - 标的公司行业分类



中国并购市场报告

2024年一季度 | 财务顾问

按交易金额排名

已公布中国参与交易 AD56

与去年同期相比
(交易金额) -31%

与上季度相比
(交易金额) -45%

财务顾问	2024 排名	2023 排名	交易金额 (百万美元)	市场 份额	市场份额 变化	交易 数量
中金公司	1	1	5,803.2	11.5	-5.4	7
中信 (CITIC)	2	2	4,300.2	8.5	-6.5	7
SEB	3	-	1,878.8	3.7	3.7	1
国泰君安证券	4	31	1,154.8	2.3	2.0	2
嘉林资本	5	18	1,065.7	2.1	1.0	1
创富融资	6	37	1,005.8	2.0	1.8	1
新百利 (Somerley)	7	9	744.6	1.5	-1.6	2
摩根士丹利华鑫证券	8	6	587.0	1.2	-3.7	3
瑞士银行	9	15	558.1	1.1	-0.2	3
中国工商银行	10	5	467.9	0.9	-4.0	17
荣正咨询	11*	-	458.8	0.9	0.9	1
浙商证券	11*	-	458.8	0.9	0.9	1
财通证券	13	-	420.2	0.8	0.8	1
Centerview Partners LLC	14	-	300.5	0.6	0.6	1
蒙特利尔银行资本市场	15*	-	253.9	0.5	0.5	1
Canaccord Genuity Grp Inc	15*	44*	253.9	0.5	0.5	1
Eight Capital	15*	-	253.9	0.5	0.5	1
Treadstone Partners Pty Ltd	15*	-	253.9	0.5	0.5	1
华泰证券	19	23	232.7	0.5	-0.1	3
易凯资本	20	62	195.4	0.4	0.4	3
市场总额			50,473.9	100.0		895

已完成中国参与交易 AF63

与去年同期相比
(交易金额) -40%

与上季度相比
(交易金额) -37%

财务顾问	2024 排名	2023 排名	交易金额 (百万美元)	市场 份额	市场份额 变化	交易 数量
中金公司	1	8	10,845.8	25.4	19.8	8
德意志银行	2	-	5,400.0	12.6	12.6	1
蒙特利尔银行资本市场	3*	15	1,875.0	4.4	3.1	1
花旗集团	3*	18	1,875.0	4.4	3.7	1
麦格理集团 (Macquarie Group)	3*	56	1,875.0	4.4	4.4	1
瑞士银行	3*	31	1,875.0	4.4	4.2	2
高盛	7	25	1,840.0	4.3	3.9	4
广发证券	8	4*	1,790.0	4.2	-5.0	2
西南证券	9	-	1,496.8	3.5	3.5	1
中信 (CITIC)	10	1	1,293.6	3.0	-29.7	3
国泰君安证券	11	30	1,229.2	2.9	2.7	2
中航证券	12	4*	992.8	2.3	-6.8	3
新百利 (Somerley)	13	14	879.9	2.1	0.6	3
Centerview Partners LLC	14	-	878.8	2.1	2.1	1
招商证券	15	-	823.9	1.9	1.9	1
中国银行	16	19	524.5	1.2	0.6	7
中国工商银行	17	7	522.0	1.2	-4.5	16
恒泰证券	18	-	472.7	1.1	1.1	1
浩德融资	19	-	451.5	1.1	1.1	3
宝桥融资	20	-	256.1	0.6	0.6	1
市场总额			42,781.4	100.0		499

已公布中国参与交易 - 独立财务顾问

与去年同期相比
(交易金额) -31%

与上季度相比
(交易金额) -45%

财务顾问	2024 排名	2023 排名	交易金额 (百万美元)	市场 份额	市场份额 变化	交易 数量
嘉林资本	1	8	1,065.7	2.1	1.0	1
创富融资	2	13	1,005.8	2.0	1.8	1
新百利 (Somerley)	3	3	724.7	1.4	-1.7	1
蒙特利尔银行资本市场	4*	-	253.9	0.5	0.5	1
Eight Capital	4*	-	253.9	0.5	0.5	1
西部证券	6	-	185.7	0.4	0.4	1
华泰证券	7	-	184.2	0.4	0.4	2
国金证券	8	-	182.9	0.4	0.4	1
Duff & Phelps,A Kroll Business	9	20	80.0	0.2	0.1	2
Cormark Securities Inc	10	-	70.0	0.1	0.1	1
浩德融资	11	6	35.2	0.1	-1.2	3
中信 (CITIC)	12	2	33.4	0.1	-3.3	1
中信建投证券	13	14	29.6	0.1	-0.1	1
招商证券	14	-	25.4	0.1	0.1	1
衍丰企业融资	15	-	2.1	0.0	0.0	1
元库证券	16	-	1.9	0.0	0.0	1
环球大通证券	17	-	1.4	0.0	0.0	2
市场总额			50,473.9	100.0		895

已公布中国参与出境并购交易

与去年同期相比
(交易金额) 1%

与上季度相比
(交易金额) -81%

财务顾问	2024 排名	2023 排名	交易金额 (百万美元)	市场 份额	市场份额 变化	交易 数量
中国工商银行	1	5*	437.9	20.5	11.4	4
蒙特利尔银行资本市场	2*	-	253.9	11.9	11.9	1
Canaccord Genuity Grp Inc	2*	-	253.9	11.9	11.9	1
Eight Capital	2*	-	253.9	11.9	11.9	1
Treadstone Partners Pty Ltd	2*	-	253.9	11.9	11.9	1
中金公司	6	11*	131.7	6.2	6.2	2
五矿证券	7	-	96.9	4.5	4.5	1
Cormark Securities Inc	8	-	70.0	3.3	3.3	1
Cutfield Freeman and Company	9	-	49.0	2.3	2.3	1
金利丰财务顾问	10	-	37.4	1.8	1.8	1
浩德融资	11	-	35.2	1.7	1.7	2
Alantra Partners SA	12	-	17.2	0.8	0.8	1
高盛	13*	-	0.0	0.0	0.0	1
汇丰	13*	-	0.0	0.0	0.0	1
摩根士丹利华鑫证券	13*	-	0.0	0.0	0.0	1
普华永道	13*	-	0.0	0.0	0.0	1
XP Investimentos	13*	-	0.0	0.0	0.0	1
市场总额			2,134.9	100.0		75

*并列排名

已公布中国参与入境并购交易

与去年同期相比
(交易金额) -88%

与上季度相比
(交易金额) -76%

财务顾问	2024 排名	2023 排名	交易金额 (百万美元)	市场 份额	市场份额 变化	交易 数量
瑞士银行	1	-	108.0	4.0	4.0	2
铠盛资本	2	-	7.0	0.3	0.3	1
珑盛资本	3	-	5.5	0.2	0.2	1
国投证券	4	-	2.7	0.1	0.1	1
摩根士丹利华鑫证券	5	4	0.0	0.0	-16.2	1
市场总额			2,674.0	100.0		70

已公布中国参与境内并购交易

与去年同期相比
(交易金额) -13%

与上季度相比
(交易金额) -37%

财务顾问	2024 排名	2023 排名	交易金额 (百万美元)	市场 份额	市场份额 变化	交易 数量
中金公司	1	1	5,671.4	13.6	-1.0	5
中信 (CITIC)	2	2	4,300.2	10.3	-2.3	7
国泰君安证券	3	18	1,154.8	2.8	2.3	2
嘉林资本	4	13	1,065.7	2.6	0.8	1
创富融资	5	23	1,005.8	2.4	2.1	1
新百利 (Somerley)	6	8	744.6	1.8	-2.3	2
荣正咨询	7*	-	458.8	1.1	1.1	1
浙商证券	7*	-	458.8	1.1	1.1	1
瑞士银行	9	10	450.1	1.1	-0.9	1
财通证券	10	-	420.2	1.0	1.0	1
华泰证券	11	17	232.7	0.6	-0.2	3
易凯资本	12	43	195.4	0.5	0.5	3
西部证券	13	-	185.7	0.5	0.5	1
国金证券	14	-	182.9	0.4	0.4	1
Duff & Phelps,A Kroll Business	15	34	80.0	0.2	0.1	2
浦发银行	16	-	70.0	0.2	0.2	1
申万宏源证券	17	28	64.0	0.2	0.0	1
西南证券	18	-	53.8	0.1	0.1	1
中国工商银行	19	5	29.9	0.1	-6.6	13
中信建投证券	20	19	29.6	0.1	-0.4	1
市场总额			41,713.7	100.0		720

中国并购市场报告

2024年一季度 | 财务顾问

按交易数量排名

已公布中国参与交易 AD56 (按交易数量排名) 与去年同期相比 (交易数量) **-24%** 与上季度相比 (交易数量) **-48%**

财务顾问	2024 排名	2023 排名	交易数量	市场份额	市场份额变化	交易金额 (百万美元)
中国工商银行	1	1	17	1.9	-1.7	467.9
博星证券	2	6	10	1.1	0.2	16.7
中金公司	3*	3	7	0.8	-1.0	5,803.2
中信 (CITIC)	3*	5	7	0.8	-0.8	4,300.2
浩德融资	5*	29*	3	0.3	0.3	35.2
易凯资本	5*	18*	3	0.3	0.2	195.4
华泰证券	5*	7*	3	0.3	-0.1	232.7
摩根士丹利华鑫证券	5*	29*	3	0.3	0.3	587.0
普华永道	5*	29*	3	0.3	0.3	27.5
瑞士银行	5*	29*	3	0.3	0.3	558.1
Duff & Phelps,A Kroll Business	11*	18*	2	0.2	0.1	80.0
环球大通证券	11*	-	2	0.2	0.2	1.4
国泰君安证券	11*	12*	2	0.2	0.0	1,154.8
洛尔达	11*	-	2	0.2	0.2	1.4
新百利 (Somerley)	11*	9*	2	0.2	-0.1	744.6
市场总额			895	100.0		50,473.9

已完成中国参与交易 AF63 (按交易数量排名) 与去年同期相比 (交易数量) **-36%** 与上季度相比 (交易数量) **-41%**

财务顾问	2024 排名	2023 排名	交易数量	市场份额	市场份额变化	交易金额 (百万美元)
中国工商银行	1	1	16	3.2	-2.0	522.0
中金公司	2	5	8	1.6	0.1	10,845.8
中国银行	3	19*	7	1.4	1.3	524.5
博星证券	4	14*	6	1.2	0.9	135.7
高盛	5	19*	4	0.8	0.7	1,840.0
浩德融资	6*	-	3	0.6	0.6	451.5
中航证券	6*	19*	3	0.6	0.5	992.8
易凯资本	6*	19*	3	0.6	0.5	195.4
中信 (CITIC)	6*	4	3	0.6	-1.9	1,293.6
中州国际	6*	-	3	0.6	0.6	9.0
平安证券	6*	-	3	0.6	0.6	9.0
普华永道	6*	-	3	0.6	0.6	11.1
新百利 (Somerley)	6*	8*	3	0.6	0.1	879.9
中信建投证券	14*	8*	2	0.4	-0.1	110.1
广发证券	14*	19*	2	0.4	0.3	1,790.0
国泰君安证券	14*	12*	2	0.4	0.0	1,229.2
毕马威	14*	19*	2	0.4	0.3	7.4
三井住友金融集团	14*	-	2	0.4	0.4	-
瑞士银行	14*	19*	2	0.4	0.3	1,875.0
VBG Capital Ltd	14*	-	2	0.4	0.4	17.2
市场总额			499	100.0		42,781.4

已公布中国参与交易 - 独立财务顾问 (按交易数量排名) 与去年同期相比 (交易数量) **-24%** 与上季度相比 (交易数量) **-48%**

财务顾问	2024 排名	2023 排名	交易数量	市场份额	市场份额变化	交易金额 (百万美元)
浩德融资	1	10*	3	0.3	0.3	35.2
Duff & Phelps,A Kroll Business	2*	7*	2	0.2	0.1	80.0
环球大通证券	2*	-	2	0.2	0.2	1.4
华泰证券	2*	-	2	0.2	0.2	184.2
蒙特利尔银行资本市场	5*	-	1	0.1	0.1	253.9
招商证券	5*	-	1	0.1	0.1	25.4
中信建投证券	5*	7*	1	0.1	-0.1	29.6
中信 (CITIC)	5*	1	1	0.1	-0.4	33.4
Cormark Securities Inc	5*	-	1	0.1	0.1	70.0
Eight Capital	5*	-	1	0.1	0.1	253.9
嘉林资本	5*	5*	1	0.1	-0.1	1,065.7
衍丰企业融资	5*	-	1	0.1	0.1	2.1
创富融资	5*	10*	1	0.1	0.0	1,005.8
元库证券	5*	-	1	0.1	0.1	1.9
国金证券	5*	-	1	0.1	0.1	182.9
新百利 (Somerley)	5*	2*	1	0.1	-0.2	724.7
西部证券	5*	-	1	0.1	0.1	185.7
市场总额			895	100.0		50,473.9

已公布中国参与出境并购交易 (按交易数量排名) 与去年同期相比 (交易数量) **-26%** 与上季度相比 (交易数量) **-26%**

财务顾问	2024 排名	2023 排名	交易数量	市场份额	市场份额变化	交易金额 (百万美元)
中国工商银行	1	1	4	5.3	2.4	437.9
浩德融资	2*	-	2	2.7	2.7	35.2
中金公司	2*	2*	2	2.7	1.7	131.7
Alantra Partners SA	4*	-	1	1.3	1.3	17.2
蒙特利尔银行资本市场	4*	-	1	1.3	1.3	253.9
Canaccord Genuity Grp Inc	4*	-	1	1.3	1.3	253.9
Cormark Securities Inc	4*	-	1	1.3	1.3	70.0
Cutfield Freeman and Company	4*	-	1	1.3	1.3	49.0
Eight Capital	4*	-	1	1.3	1.3	253.9
高盛	4*	-	1	1.3	1.3	-
汇丰	4*	-	1	1.3	1.3	-
金利丰财务顾问	4*	-	1	1.3	1.3	37.4
五矿证券	4*	-	1	1.3	1.3	96.9
摩根士丹利华鑫证券	4*	-	1	1.3	1.3	-
普华永道	4*	-	1	1.3	1.3	-
Treadstone Partners Pty Ltd	4*	-	1	1.3	1.3	253.9
XP Investimentos	4*	-	1	1.3	1.3	-
市场总额			75	100.0		2,134.9

*并列排名

已公布中国参与入境并购交易 (按交易数量排名) 与去年同期相比 (交易数量) **-29%** 与上季度相比 (交易数量) **-39%**

财务顾问	2024 排名	2023 排名	交易数量	市场份额	市场份额变化	交易金额 (百万美元)
瑞士银行	1	-	2	2.9	2.9	108.0
珑盛资本	2*	-	1	1.4	1.4	5.5
铠盛资本	2*	-	1	1.4	1.4	7.0
摩根士丹利华鑫证券	2*	6*	1	1.4	0.4	-
国投证券	2*	-	1	1.4	1.4	2.7
市场总额			70	100.0		2,674.0

已公布中国参与境内并购交易 (按交易数量排名) 与去年同期相比 (交易数量) **-24%** 与上季度相比 (交易数量) **-51%**

财务顾问	2024 排名	2023 排名	交易数量	市场份额	市场份额变化	交易金额 (百万美元)
中国工商银行	1	1	13	1.8	-2.2	29.9
博星证券	2	6	10	1.4	0.2	16.7
中信 (CITIC)	3	5	7	1.0	-0.5	4,300.2
中金公司	4	4	5	0.7	-1.1	5,671.4
易凯资本	5*	16*	3	0.4	0.2	195.4
华泰证券	5*	8*	3	0.4	0.0	232.7
Duff & Phelps,A Kroll Business	7*	16*	2	0.3	0.1	80.0
环球大通证券	7*	-	2	0.3	0.3	1.4
国泰君安证券	7*	11*	2	0.3	0.0	1,154.8
洛尔达	7*	-	2	0.3	0.3	1.4
普华永道	7*	19*	2	0.3	0.2	27.5
新百利 (Somerley)	7*	11*	2	0.3	0.0	744.6
市场总额			720	100.0		41,713.7

中国并购市场报告

2024年一季度 | 法律顾问

已公布中国参与交易 AE53

与去年同期相比
(交易金额) **-31%**

与上季度相比
(交易金额) **-45%**

法律顾问	2024 排名	2023 排名	交易金额 (百万美元)	市场 份额	市场份额 变化	交易 数量
方达律师事务所	1	1	1,351.0	2.7	-13.6	11
凯易	2	2	1,065.7	2.1	-6.4	1
京师律师事务所	3	-	764.5	1.5	1.5	1
White & Case LLP	4	8	587.0	1.2	-3.7	1
德恒律师事务所	5	47	486.6	1.0	0.9	4
Sullivan & Cromwell	6	31	450.1	0.9	0.7	1
北京大成律师事务所	7	28	402.5	0.8	0.5	2
国浩律师事务所	8	26	371.7	0.7	0.4	4
McCarthy Tetrault	9	41*	302.9	0.6	0.6	2
Cleary Gottlieb Steen & Hamilton	10	19	300.5	0.6	-0.7	1
Stikeman Elliott	11	41*	253.9	0.5	0.5	1
Akin, Gump, Strauss, Hauer & Feld	12	-	177.0	0.4	0.4	1
欧华律师事务所	13	-	128.0	0.3	0.3	1
汉坤律师事务所	14	3	103.7	0.2	-8.3	6
Fasken Martineau DuMoulin LLP	15*	-	96.9	0.2	0.2	1
Torys	15*	-	96.9	0.2	0.2	1
Becker & Poliakoff	17*	-	89.6	0.2	0.2	1
Graubard Miller	17*	-	89.6	0.2	0.2	1
梁浩然律师事务所	17*	-	89.6	0.2	0.2	1
Ogier & Le Massurier	17*	15	89.6	0.2	-1.9	1
市场总额			50,473.9	100.0		895

已完成中国参与交易 AG54

与去年同期相比
(交易金额) **-40%**

与上季度相比
(交易金额) **-37%**

法律顾问	2024 排名	2023 排名	交易金额 (百万美元)	市场 份额	市场份额 变化	交易 数量
方达律师事务所	1	6	7,274.3	17.0	14.4	11
世达律师事务所	2	32	6,900.0	16.1	15.8	2
汉坤律师事务所	3	49	5,414.1	12.7	12.6	5
海问律师事务所	4*	30	5,400.0	12.6	12.2	1
凯易	4*	59*	5,400.0	12.6	12.6	1
Shearman & Sterling LLP	4*	24	5,400.0	12.6	11.8	1
达维律师事务所	7	7	2,340.0	5.5	3.1	3
Herbert Smith Freehills	8*	43	1,875.0	4.4	4.2	1
White & Case LLP	8*	59*	1,875.0	4.4	4.4	1
富而德律师事务所	10	-	1,378.8	3.2	3.2	3
锦天城律师事务所	11	4	1,351.5	3.2	-0.4	2
环球律师事务所	12	34	1,320.0	3.1	2.8	3
竞天公诚律师事务所	13	2	943.9	2.2	-10.1	3
Cooley LLP	14	9	926.1	2.2	0.0	2
Gibson Dunn & Crutcher	15*	25	878.8	2.1	1.3	1
衡力斯律师事务所	15*	-	878.8	2.1	2.1	1
迈普达律师事务所	15*	19*	878.8	2.1	0.9	1
锐敏律师事务所	15*	-	878.8	2.1	2.1	1
君合律师事务所	19	21	823.9	1.9	0.9	4
京师律师事务所	20	-	764.5	1.8	1.8	1
市场总额			42,781.4	100.0		499

已公布中国参与境内并购交易

与去年同期相比
(交易金额) **-13%**

与上季度相比
(交易金额) **-37%**

法律顾问	2024 排名	2023 排名	交易金额 (百万美元)	市场 份额	市场份额 变化	交易 数量
方达律师事务所	1	7	1,243.0	3.0	1.7	8
凯易	2	6	1,065.7	2.6	0.7	1
京师律师事务所	3	-	764.5	1.8	1.8	1
Sullivan & Cromwell	4	-	450.1	1.1	1.1	1
国浩律师事务所	5	8	371.7	0.9	0.3	4
德恒律师事务所	6	27	183.7	0.4	0.4	2
北京大成律师事务所	7	9	68.0	0.2	-0.3	1
中伦律师事务所	8	11	41.8	0.1	-0.2	1
环球律师事务所	9	-	37.2	0.1	0.1	1
上海金茂律师事务所	10	-	36.8	0.1	0.1	1
君合律师事务所	11	30	33.4	0.1	0.1	3
Pillsbury Winthrop Shaw Pitt LLP	12	-	20.9	0.1	0.1	1
汉坤律师事务所	13	16*	14.1	0.0	-0.1	2
锦天城律师事务所	14*	1	13.5	0.0	-9.0	1
北京市炜衡律师事务所	14*	-	13.5	0.0	0.0	2
广场律师事务所	16	-	7.6	0.0	0.0	1
福建建达律师事务所	17	31	0.9	0.0	0.0	2
江苏孙吴律师事务所	18	-	0.8	0.0	0.0	1
福建闽佑律师事务所	19	-	0.8	0.0	0.0	1
市场总额			41,713.7	100.0		720

已公布中国参与交易 AE53

(按交易数量排名)

与去年同期相比
(交易数量) **-24%**

与上季度相比
(交易数量) **-48%**

法律顾问	2024 排名	2023 排名	交易 数量	市场 份额	市场份额 变化	交易金额 (百万美元)
方达律师事务所	1	1	11	1.2	-1.2	1,351.0
汉坤律师事务所	2	5*	6	0.7	0.3	103.7
德恒律师事务所	3*	9*	4	0.5	0.1	486.6
国浩律师事务所	3*	13*	4	0.5	0.2	371.7
君合律师事务所	5*	13*	3	0.3	0.1	33.4
广场律师事务所	5*	37*	3	0.3	0.3	43.2
安德森·毛利·友常律师事务所	7*	37*	2	0.2	0.1	-
北京大成律师事务所	7*	37*	2	0.2	0.1	402.5
重庆协治律师事务所	7*	-	2	0.2	0.2	0.4
环球律师事务所	7*	-	2	0.2	0.2	84.5
高赢国际律师事务所	7*	21*	2	0.2	0.1	52.8
福建建达律师事务所	7*	37*	2	0.2	0.1	0.9
金杜律师事务所	7*	5*	2	0.2	-0.2	37.6
年利达律师事务所	7*	13*	2	0.2	0.0	-
McCarthy Tetrault	7*	37*	2	0.2	0.1	302.9
盛德国际律师事务所	7*	13*	2	0.2	0.0	15.0
北京市炜衡律师事务所	7*	-	2	0.2	0.2	13.5
市场总额			895	100.0		50,473.9

*并列排名

已完成中国参与交易 AG54

(按交易数量排名)

与去年同期相比
(交易数量) **-36%**

与上季度相比
(交易数量) **-41%**

法律顾问	2024 排名	2023 排名	交易 数量	市场 份额	市场份额 变化	交易金额 (百万美元)
方达律师事务所	1	1	11	2.2	-0.8	7,274.3
德恒律师事务所	2	5*	6	1.2	0.4	303.2
汉坤律师事务所	3	13*	5	1.0	0.6	5,414.1
Baker Mckenzie	4*	8*	4	0.8	0.2	119.8
君合律师事务所	4*	19*	4	0.8	0.5	823.9
中伦律师事务所	4*	4	4	0.8	-0.1	415.9
达维律师事务所	7*	19*	3	0.6	0.3	2,340.0
富而德律师事务所	7*	-	3	0.6	0.6	1,378.8
环球律师事务所	7*	32*	3	0.6	0.5	1,320.0
国浩律师事务所	7*	5*	3	0.6	-0.2	537.2
竞天公诚律师事务所	7*	3	3	0.6	-0.6	943.9
市场总额			499	100.0		42,781.4

已公布中国参与境内并购交易

(按交易数量排名)

与去年同期相比
(交易数量) **-24%**

与上季度相比
(交易数量) **-51%**

法律顾问	2024 排名	2023 排名	交易 数量	市场 份额	市场份额 变化	交易金额 (百万美元)
方达律师事务所	1	1	8	1.1	-1.0	1,243.0
国浩律师事务所	2	7*	4	0.6	0.2	371.7
君合律师事务所	3	16*	3	0.4	0.3	33.4
重庆协治律师事务所	4*	-	2	0.3	0.3	0.4
德恒律师事务所	4*	3*	2	0.3	-0.1	183.7
汉坤律师事务所	4*	10*	2	0.3	0.1	14.1
福建建达律师事务所	4*	16*	2	0.3	0.2	0.9
北京市炜衡律师事务所	4*	-	2	0.3	0.3	13.5
市场总额			720	100.0		41,713.7

并购基本准则

2024年一季度 | 财务顾问与法律顾问

欲了解并购交易申报方法、榜单排名准则或定期报告订阅等事宜，请联系我们的地区代表。

中国地区

冯凯 (Bill Feng)

电话: +86 10 6267 4786

邮件: bill.feng@lseg.com

已公布交易榜单收录了2023年1月1日至2024年3月31日 LSEG Data & Analytics 收到的全部已公布并购交易。所有2023年和2024年数据收录截止时间是北京时间2024年3月30日06时20分。

榜单包括符合排行条件的兼并、收购、回购、分拆、要约收购、少数股权收购和债务重组交易。

兼并交易在完成时计入“已完成并购榜单”，要约收购在交易达成全部先决条件时计入榜单。

未披露金额的交易可参与榜单排名，但不显示交易金额。非美元计价的交易按价格披露日的汇率转换为美元进行排名。

财务和法律顾问所提供金融或法律咨询服务的每笔交易都会全额计入排名。但以下情况除外：1. 仅为少数卖家或仅就交易的一部分提供服务；2. LSEG Data & Analytics 未知晓其参与该交易。对于未完成的多笔竞价交易（多个买方竞购同一标的），如果顾问公司为目标企业提供服务，只有已签署协议或价格最高的交易计入榜单。

特定国（如中国）参与交易的榜单指该国为被收购方、收购方或任一方最终母公司所在国的交易榜单。此外，该榜单还包括“Stake Purchase”交易中，卖方和卖方最终母公司所在国的交易。（“Stake Purchase”特指买方从任意持股比例收购至49.99%，或从50.1%收购至99.9%的交易。）

榜单、评论和图表所引用数据的基准日为“排名日期（Rank Date）”，其中包括交易状态为“意向”、“未完成”、“部分完成”、“已完成”、“待批准”和“条件已达成”的交易。排名日期为最早公布交易金额的日期。

本报告中显示的“国家”或“地区”均代表经济体，因此“中国”、“香港”、“澳门”和“台湾”并列显示。“中国”指中国大陆地区。

关于 LSEG DATA & ANALYTICS

LSEG Data & Analytics（伦敦证券交易所集团数据与分析部门）是全球最大的金融市场数据和基础设施提供商之一。我们在约190个国家/地区拥有超过40,000名客户和400,000名终端用户，是全球金融市场的重要合作伙伴，并重新定义金融数据服务的未来。我们使客户能够通过数据、数据源、分析、人工智能和 workflow 解决方案获得关键的市场见解及动向。

欲了解更多信息，请访问 <https://www.lseg.com/en/data-analytics>

关于 Deals Intelligence

Deals Intelligence（交易商情）隶属于 LSEG Data & Analytics 部门。我们通过交易日报、投资银行周报、交易快照月报和行业领先的季度评论等各类研究报告，使用户及时了解并购和资本市场的趋势，为交易决策者和金融媒体提供最前沿的市场情报。

欲查阅更多报告，请访问 <https://www.lseg.com/en/data-analytics/products/deals-intelligence>

LSEG Data & Analytics 尽力确保本文档中所提供信息的准确性。但是，LSEG Data & Analytics 及其第三方内容提供商对于所提供信息的完整性、准确性和使用目的概不负责。任何第三方内容提供商的观点或意见并不代表 LSEG Data & Analytics 的观点或意见。除适用法律允许范围内的任何保证外，LSEG Data & Analytics 不承认所有其他明示或默示的保证。本文档内容不应被视为购买或销售任何金融产品的某种要约，亦非对任何交易的正式确认。本文档信息并非旨在提供任何形式的建议，包括但不限于投资、税收、会计或法律上的建议。本文档内提供的过往业绩并不预示其未来表现，您在作出投资决策前应认真阅读产品说明书、相关法律文件以及银监会及当地金融办披露的正式公告和有关信息，并自行承担投资风险。

有关榜单的具体排名方法，请参见 LSEG Data & Analytics 排行榜单准则。

© 2024 LSEG Data & Analytics。版权所有。

LSEG Workspace

Where you power your deals from win to close

LSEG Workspace sharpens
your edge through insights,
speed and intuitive navigation

[REQUEST PRODUCT DETAILS](#)



LSEG DATA & ANALYTICS