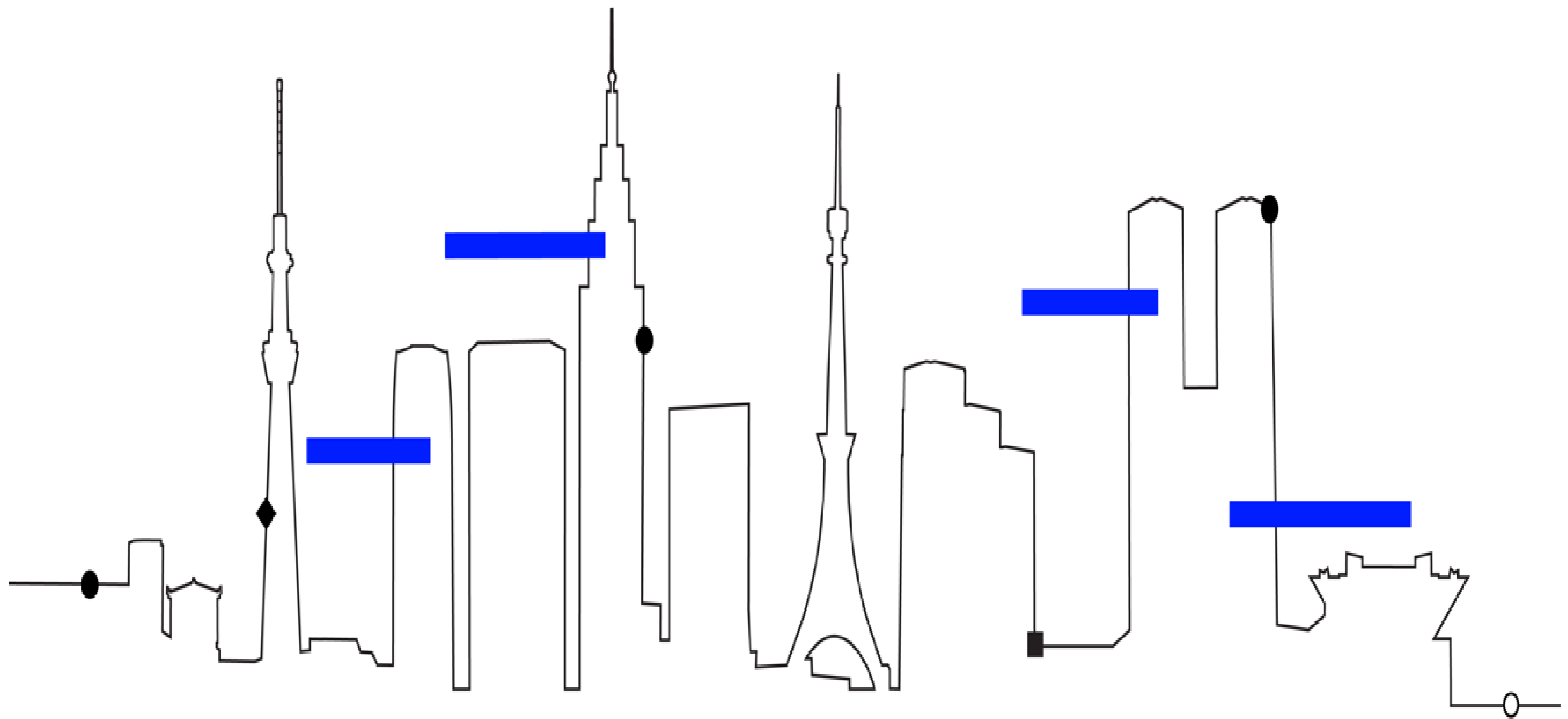


日本 M&A レビュー

2021年上半期 | リーガル・アドバイザー



日本M&Aレビュー

2021年 上半期 | リーガル・アドバイザー

日本M&A案件 情報概要

日本M&A 63%増加の10兆円

2021年上半期(1-6月期)の日本関連M&A公表案件は10.1兆円と、前年同期から62.7%増加し、1-6月期ベースでは1980年の集計開始以来3度目の10兆円超えとなった。1,000億円超の案件は21件、金額ベースでは総額7兆円に上り、前年同期から230%、案件数ベースでは200%増加となった。一方、全体の案件数は2,251件と、前年同期比では0.1%の微増となった。

ハイテクノロジーが首位

業種別で見ると、最も買収の対象となったのはハイテクノロジーで、前年同期から約2倍の3.7兆円、全体の36.4%を占め日本市場を牽引した。2位は工業で1.2兆円、3位は原料、材料となった。

IN-OUT案件 123%増加、OUT-IN案件 213%増加、国内案件7.1%増加

マーケット別で見ると、最も活発だったのはIN-OUT案件で、前年同期比123.3%増となる3.8兆円と、2019年以降で最高水準となった。これには2021年上半期のトップ案件となる、日立グローバルデジタルホールディングスによるグローバルロジック ワールドワイドホールディングスの買収(1兆592億円)、4-6月期ではパナソニックによるブルーヨンダー買収案件(7,655億円)、ソフトバンクによるオーストリア買収案件(3,099億円)が含まれる。また海外企業の買収が最も活発だったのは米国で、総額35.8兆円と前年同期から218.3%の増加、日本は3.8兆円で5位、中国は2.3兆円で7位となった。

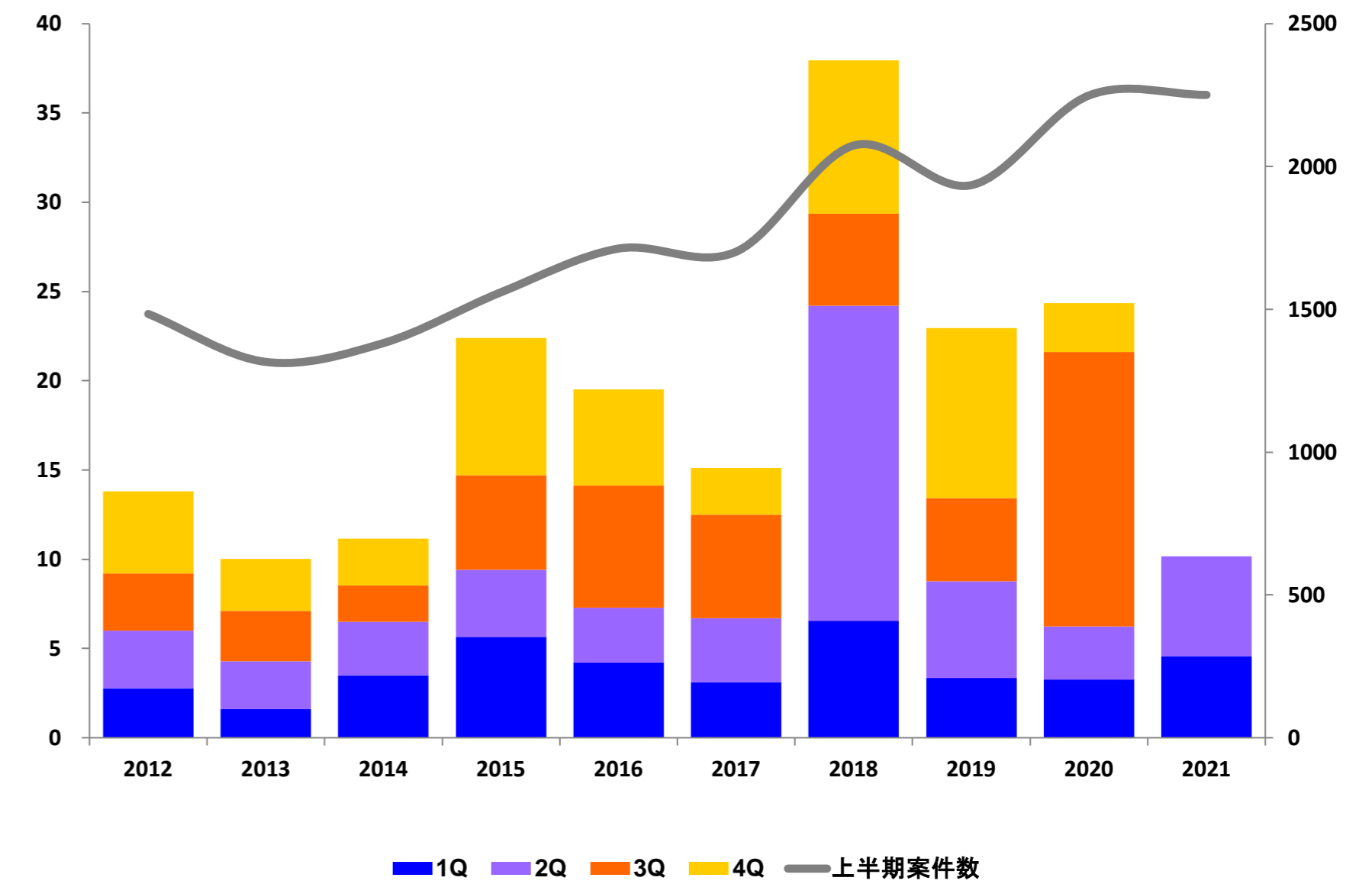
OUT-IN案件は、9,123億円と前年から212.6%増加し、2007年上半期以来の高水準となった。最もアクティブだったのは米企業による買収で、総額は5,052億円となった。海外企業による日本企業の買収は過半数(55.4%)を米企業が占めた。これには、2021年上半期の上位10位案件中5位にランクインした、ペイン連合(BCJ-52)による日立金属買収案件(4,347億円)が含まれる。2位は英企業による買収で1,600億円、17.6%を占めた。

国内案件は3.6兆円、前年同期比では7.1%の増加となり、2018年上半期以来の高水準となった。これには、8位にランクインしたかんぽ生命の自己株買い案件(3,585億円)、IRE IOJ合同会社及びMAR IOJ合同会社によるインベスコ・オフィス・ジェイリート投資法人投資口取得案件(3,035億円)が含まれる。

完了案件 24%減少

完了案件は、12.2兆円と前年同期比で23.8%低下した。案件数ベースでは、1,704件と前年同期から5.2%の減少となった。

日本M&A ランクバリューの推移 (兆円)

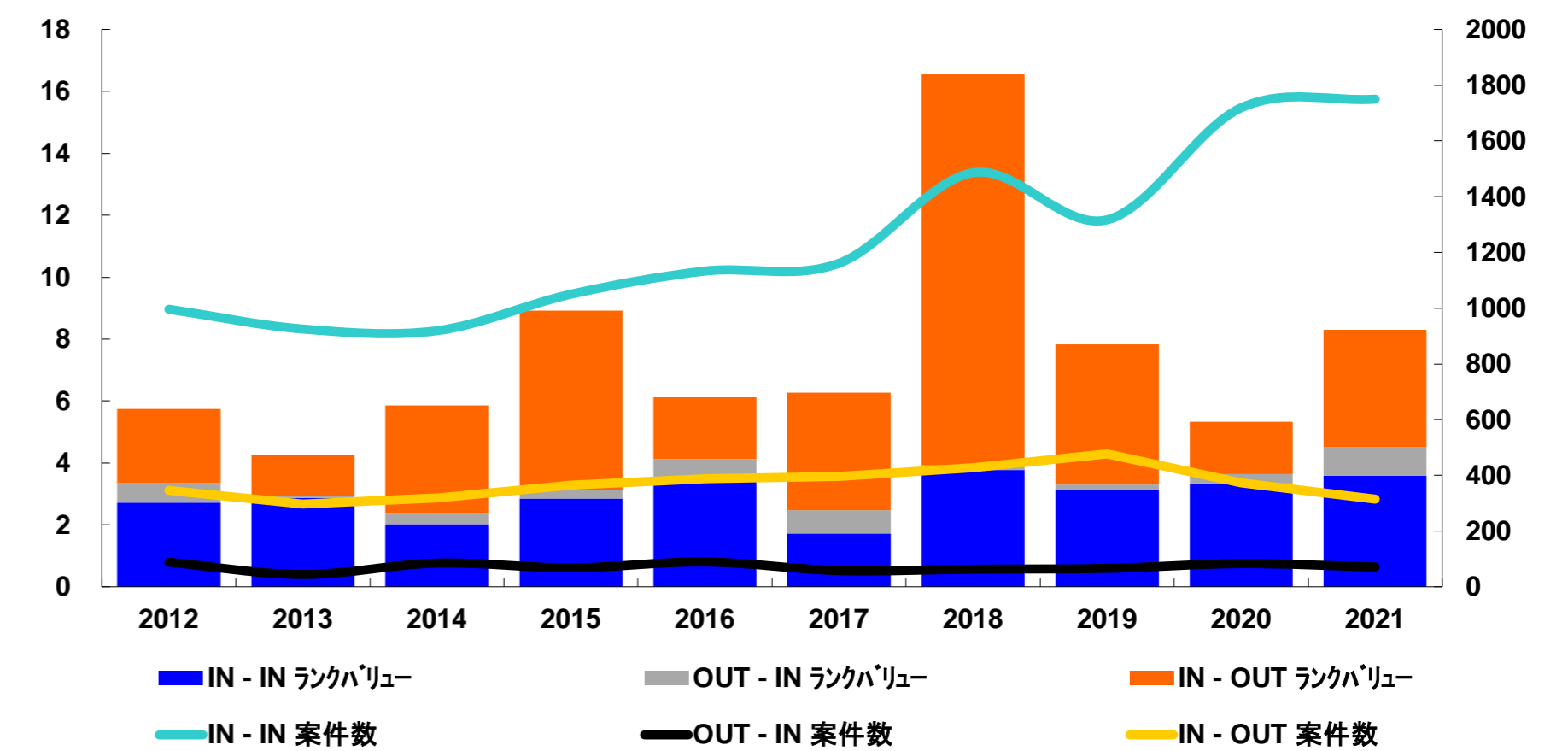


日本企業関連 公表案件 上位10位

ランク日	被買収側企業	被買収側国籍	ランクバリュー (億円)	買収側企業	買収側国籍
2021年3月31日	グローバルロジック ワールドワイドホールディングス	米国	10,592.6	日立 グローバルデジタル ホールディングス	日本
2021年4月23日	ブルーヨンダー・グループ	米国	7,665.2	パナソニック	日本
2021年2月7日	ダイアログ・セミコンダクター	英国	5,980.0	ルネサスエレクトロニクス	日本
2021年4月28日	日立金属	日本	4,780.2	日立金属	日本
2021年4月28日	日立金属	日本	4,347.7	BCJ-52	米国
2021年3月31日	テスラ	米国	4,000.0	非開示の買い手	不明
2021年5月19日	SBエナジー・ホールディングス	インド	3,810.8	ア다니・グリーン・エナジー	インド
2021年5月14日	かんぽ生命保険	日本	3,585.3	かんぽ生命保険	日本
2021年1月7日	ファイアストーン・ビルディング・プロダクツ	米国	3,503.4	ラファージュホルシム	スイス
2021年4月5日	オーストリア	ノルウェー	3,099.9	ソフトバンクグループ	日本

日本M&A マーケット別ランクバリューの構成比 (兆円)

(1-6月期)



日本企業関連 公表案件 (AE51a)						
ランクバリューベース/不動産案件を除く						
		前年同期比		前四半期比		
		63%		22%		
リーガル・アドバイザー	順位 2021	順位 2020	ランクバリュー (億円)	市場占有 率	前年同期比 (占有率)	案件数
長島・大野・常松法律事務所	1	4	22,805	22.5	0.1	36
西村あさひ法律事務所	2	2	20,673	20.4	0.1	78
アンダーソン・毛利・友常法律事務所	3	3	15,770	15.5	0.6	46
森・濱田・松本法律事務所	4	1	15,164	14.9	0.6	74
デービス・ホーク・アント・ウオード・ウェル	5	5	14,842	14.6	-0.2	5
カークランド・アンド・エリス	6	30	14,278	14.1	0.3	3
シャーマン アンド スターリング	7	54	10,734	10.6	0.0	3
AZB & Partners	8	92	10,593	10.4	0.0	1
ホワイト& ケース	9	9	9,708	9.6	0.0	9
モリソン・フォースター	10	17	8,097	8.0	8.0	8
Khaitan & Co	11	93*	7,706	7.6	0.2	3
Fried Frank Harris Shriver & Jacobson	12	31	7,665	7.6	0.0	1
アシャー・スト	13	74*	6,303	6.2	-0.2	7
リンクレーターズ	14	22	6,245	6.2	-0.2	4
Covington & Burling	15	93*	5,980	5.9	5.9	1
ロープス & グレー	16	10	4,348	4.3	4.3	4
クリフォード・チャンス	17	57	4,007	3.9	0.0	3
Cyril Amarchand Mangaldas	18	61	3,811	3.8	0.0	1
ペーカー & マッケンジー	19	12	3,569	3.5	3.5	3
牛島総合法律事務所	20	-	3,036	3.0	0.2	1
TMI総合	21	13	2,602	2.6	0.1	48
ポール・ワイズ	22	59	2,327	2.3	0.0	4
Morgan, Lewis & Bockius	23*	83	2,007	2.0	2.0	2
ヘルツォグ・フォックス & ニーマン	23*	-	2,007	2.0	-0.2	1
シンプソン・サッチャー・アント・ハートレット	23*	18	2,007	2.0	0.0	3
市場合計			101,569.8	100		2,251

日本企業関連 完了案件 (AG52a)						
ランクバリューベース/不動産案件を除く						
		前年同期比		前四半期比		
		-24%		-18%		
リーガル・アドバイザー	順位 2021	順位 2020	ランクバリュー (億円)	市場占有 率	前年同期比 (占有率)	案件数
西村あさひ法律事務所	1	23	58,549	47.8	32.3	60
デービス・ホーク・アント・ウオード・ウェル	2	24	51,894	42.4	28.2	9
森・濱田・松本法律事務所	3	22	50,312	41.1	23.6	80
ホワイト& ケース	4	3	46,506	38.0	-4.9	14
長島・大野・常松法律事務所	5	25	45,139	36.9	23.7	50
アンダーソン・毛利・友常法律事務所	6	26	37,416	30.6	22.0	60
シンプソン・サッチャー・アント・ハートレット	7	7	23,089	18.9	-21.8	6
Kim & Chang	8	104*	22,542	18.4	18.4	7
Alston & Bird	9*	58	22,235	18.2	18.2	2
Akin, Gump, Strauss, Hauer & Fel	9*	104*	22,235	18.2	18.2	1
ワケル・リプトン・ローゼン・アント・カツ	9*	9	22,235	18.2	-22.3	1
シャーマン アンド スターリング	12	75	21,420	17.5	17.4	9
中村・角田・松本法律事務所	13	59	20,677	16.9	16.9	4
Cleary Gottlieb Steen & Hamilton	14	17*	20,669	16.9	16.9	4
レイサム&ワトキンス	15	10	15,239	12.4	-28.1	11
高井&パートナーズ	16	-	11,806	9.6	9.6	2
ロープス & グレー	17	50	9,201	7.5	6.6	4
ペーカー & マッケンジー	18	27	5,460	4.5	-4.0	5
Skadden	19	2	3,865	3.2	-41.9	4
Gibson Dunn & Crutcher	20	48	2,998	2.5	2.5	2
TMI総合	21	35	2,722	2.2	-2.7	40
柴田・鈴木・中田法律事務所	22	97	2,669	2.2	2.2	2
Webber Wentzel	23	-	2,580	2.1	2.1	1
Morgan, Lewis & Bockius	24	53*	2,450	2.0	1.1	3
モリソン・フォースター	25	6	1,911	1.6	1.6	10
市場合計			122,477.4	100		1,704

国内案件 アドバイザー上位5位			
ランクバリューベース/不動産案件を除く			
リーガル・アドバイザー	ランクバリュー (億円)	リーガル・アドバイザー	案件数
カークランド・アンド・エリス	14,278	西村あさひ法律事務所	61
長島・大野・常松法律事務所	14,203	森・濱田・松本法律事務所	59
シャーマン アンド スターリング	10,593	TMI総合	41
AZB & Partners	10,593	アンダーソン・毛利・友常法律事務所	35
デービス・ホーク・アント・ウオード・ウェル	8,887	長島・大野・常松法律事務所	29

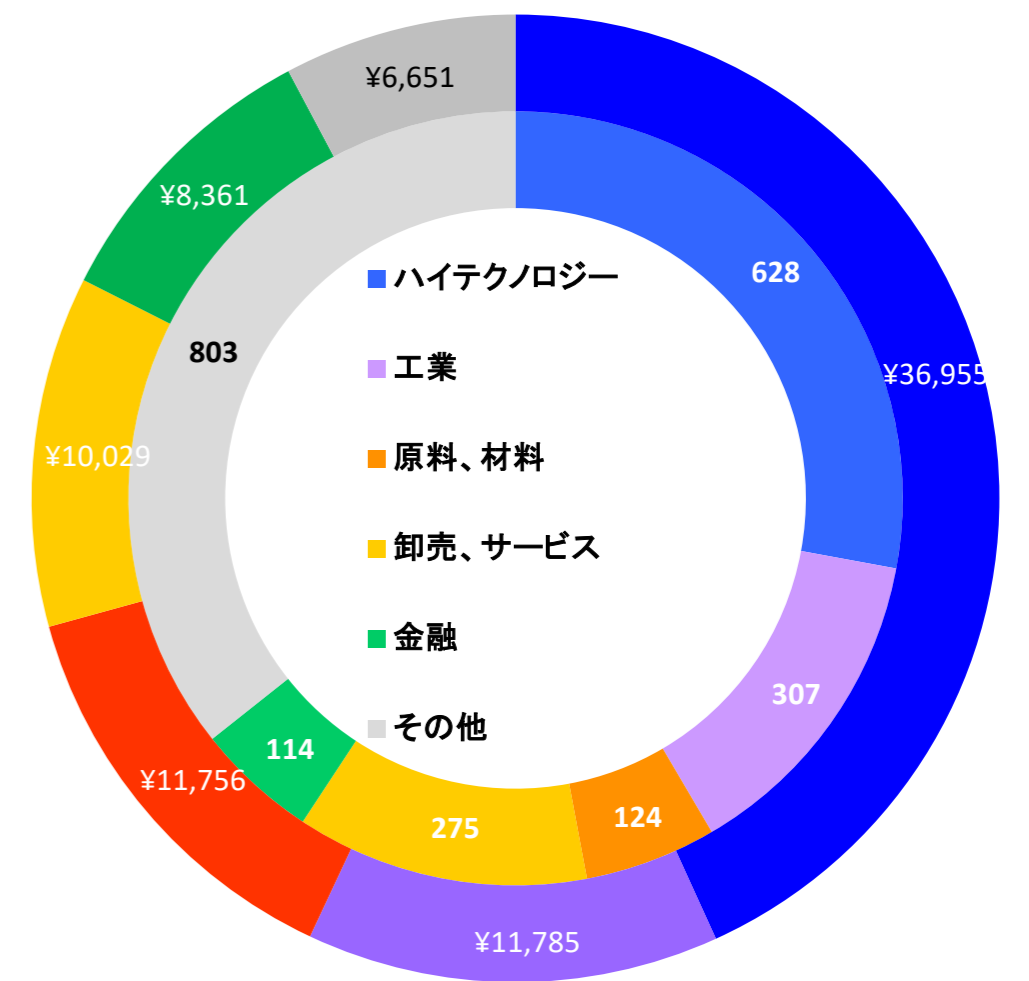
IN-OUT案件 アドバイザー上位5位			
ランクバリューベース			
リーガル・アドバイザー	ランクバリュー (億円)	リーガル・アドバイザー	案件数
カークランド・アンド・エリス	14,278	西村あさひ法律事務所	7
長島・大野・常松法律事務所	14,203	ホワイト& ケース	7
シャーマン アンド スターリング	10,593	アシャー・スト	5
AZB & Partners	10,593		
デービス・ホーク・アント・ウオード・ウェル	8,887		

OUT-IN案件 アドバイザー上位5位			
ランクバリューベース			
リーガル・アドバイザー	ランクバリュー (億円)	リーガル・アドバイザー	案件数
森・濱田・松本法律事務所	6,991	森・濱田・松本法律事務所	9
西村あさひ法律事務所	5,963	アンダーソン・毛利・友常法律事務所	8
デービス・ホーク・アント・ウオード・ウェル	5,948	西村あさひ法律事務所	6
アンダーソン・毛利・友常法律事務所	4,784	TMI総合	3
ロープス & グレー	4,348		

日本企業関連 公表案件 (AE51a)						
案件数ベース/不動産案件を除く						
		前年同期比		前四半期比		
		0%		-8%		
リーガル・アドバイザー	順位 2021	順位 2020	案件数	市場占有 率	前年同期比 (占有率)	ランクバリュー (億円)
西村あさひ法律事務所	1	1	78	3.5	0.1	20,673
森・濱田・松本法律事務所	2	2	74	3.3	0.1	15,164
TMI総合	3	4	48	2.1	0.6	2,602
アンダーソン・毛利・友常法律事務所	4	5	46	2.0	0.6	15,770
長島・大野・常松法律事務所	5	3	36	1.6	-0.2	22,805
三浦法律事務所	6	7	19	0.8	0.3	1,298
ホワイト& ケース	7	8*	9	0.4	0.0	9,708
モリソン・フォースター	8*	8*	8	0.4	0.0	8,097
ハーバード・スミス・フリー・ヒルズ	8*	12	8	0.4	0.0	72
アシャー・スト	10*	67*	7	0.3	0.3	6,303
北浜法律事務所	10*	35*	7	0.3	0.2	421
デービス・ホーク・アント・ウオード・ウェル	12*	19*	5	0.2	0.0	14,842
Skadden	12*	13*	5	0.2	-0.2	562
日比谷中田法律事務所	12*	8*	5	0.2	-0.2	219
レイサム&ワトキンス	12*	24*	5	0.2	0.0	1,477
ジョーンズ・デイ	16*	8*	4	0.2	-0.2	8
リンクレーターズ	16*	24*	4	0.2	0.0	6,245
Kim & Chang	16*	24*	4	0.2	0.0	741
DLA Piper LLP	16*	49*	4	0.2	0.1	104
中村・角田・松本法律事務所	16*	67*	4	0.2	0.2	270
ポール・ワイズ	16*	49*	4	0.2	0.1	2,327
ロープス & グレー	16*	19*	4	0.2	0.0	4,348
市場合計			2,251	100		101,569.8

日本企業関連 完了案件 (AG52a)						
案件数ベース/不動産案件を除く						
		前年同期比		前四半期比		
		-5%		-9%		
リーガル・アドバイザー	順位 2021	順位 2020	案件数	市場占有 率	前年同期比 (占有率)	ランクバリュー (億円)
森・濱田・松本法律事務所	1	2	80	4.7	1.4	50,312
西村あさひ法律事務所	2*	1	60	3.5	-1.0	58,549
アンダーソン・毛利・友常法律事務所	2*	4	60	3.5	1.6	37,416
長島・大野・常松法律事務所	4	3	50	2.9	0.9	45,139
TMI総合	5	5	40	2.4	0.8	2,722
三浦法律事務所	6	7*	15	0.9	0.3	1,714
ホワイト& ケース	7	7*	14	0.8	0.2	46,506
レイサム&ワトキンス	8	16*	11	0.7	0.4	15,239
モリソン・フォースター	9	7*	10	0.6	0.0	1,911
シャーマン アンド スターリング	10*	69*	9	0.5	0.4	21,420
デービス・ホーク・アント・ウオード・ウェル	10*	14*	9	0.5	0.5	51,894
Kim & Chang	12*	69*	7	0.4	0.3	22,542
アレン・アンド・オーヴェリー	12*	29*	7	0.4	0.2	311
Lee & Ko	14*	46*	6	0.4	0.3	236
シンプソン・サッチャー・アント・ハートレット	14*	16*	6	0.4	0.1	23,089
アシャー・スト	14*	-	6	0.4	0.4	487
リンクレーターズ	17*	16*	5	0.3	0.0	1,457
シティユーワ法律事務所	17*	46*	5	0.3	0.2	489
ペーカー & マッケンジー	17*	6	5	0.3	0.3	5,460
市場合計			1,704	100		122,477.4

ターゲット 側業種別ランクバリューと案件数



外輪:ランクバリュー(億円)
内輪:案件数

*は同順位を表す

Mergers & Acquisitions クライテリア

2021年上半期 | リーガル・アドバイザー

プレスリリースに関するお問い合わせ先:

広報担当:
E-mail: JapanPR@refinitiv.com

クライテリア、案件情報に関するご質問、リーグテーブル参加に関するお問い合わせ先:

本橋 馨
Tel: +813 6441 1338
E-mail:
kaori.motohashi@refinitiv.com

公表または完了案件ベースのリーグテーブル・ランキングは、リフィニティブが認識している2021年1月1日から2021年6月30日の期間に公表または完了した案件を対象としており、今期および過去の全てのデータは、日本時間2021年7月1日10時に抽出したものである。ランキングにおける取引金額はすべて日本円で表示され、不動産案件は除外している。

リーグテーブル対象となるのは、合併、買収、市場を介さない自己株式取得、スピンオフ、公開買付による自社株買い、少数株主持ち分(50%以下)の株式取得、及びデット・リストラクチャリング案件である。

公開買付・合併案件は、その案件が完了した日付をもって有効と見なす。

取引金額のついていない場合も対象案件となり、その場合取引金額は表示されない。

案件に関与したフィナンシャル及びリーガル・アドバイザーは、少数株主やジョイントベンチャーパートナーの代表、案件の一部のみに加わった場合、もしくはリフィニティブが案件の参加者について認識していない場合を除き、フル・リーグテーブル・クレジットが付与される。

関連リーグテーブルは、被買収側、買収側、あるいは最終親会社のいずれかが特定の地域や国籍にある案件が含まれる。相対取引による少数持分取得案件の売り手および売り手の最終親会社の国籍も地域別クレジットが付与される。

リーグテーブル、コメント、チャートはランク日ベースで作成され、案件ステータスが Intended (買収の意思表示があったもの)、Pending (継続中)、Partially Completed (部分的に完了)、Completed (完了)、Pending Regulatory (関連官公庁承認待ち)、及び Unconditional (無条件) の案件を対象とする。ランク日は案件の取引金額が最初に公表された日と定義する。

リフィニティブについて

Refinitiv (リフィニティブ) はロンドン証券取引所グループ (LSEG) のグループ企業として、金融市場のデータとインフラストラクチャを提供する世界有数のプロバイダーです。Refinitivは190カ国で4万余りの企業・機関、40万を超える利用者を擁しています。お客様が自信を持って重要な投資や取引、リスク判断を実行できるように、Refinitivは情報とインサイト、テクノロジーを提供しています。独自のオープン・プラットフォームとクラス最高のデータおよび専門知識を組み合わせることで、選択と機会に結び付け、お客様とパートナーの皆様のパフォーマンス、革新、成長を促進してまいります。詳しくはウェブサイトをご参照ください。

本書に表示されるグラフ又は図の複製を希望される場合、JapanPR@refinitiv.com までお問い合わせ下さい。

リフィニティブは本書で提供される情報が、発行時点において正確であり、最新のものであることを確保するよう合理的な努力をしていますが、リフィニティブ又はリフィニティブの第三者コンテンツ・プロバイダーも、本書に含まれる情報の誤謬、不正確又は遅延、或いはそれらに依拠してなされた行為についても、何らの責任も負うものではなく、また、第三者コンテンツ・プロバイダーの如何なる見解又は意見を是認するものではありません。法律により認められる限度において、リフィニティブは明示又は黙示を問わず、提供されたコンテンツの正確性又は完全性、或いは如何なる目的における目的適合性に関する保証をすべて明示的に排除します。本コンテンツを取引又は売買を行う際の意思決定の目的で使用することは適切ではありません。本コンテンツは投資助言となる投資、税金、法律等のいかなる助言も提供しません。また、証券の売り買い等を含む、特定の金融の個別銘柄、金融投資あるいは金融商品に関するいかなる勧告もしません。