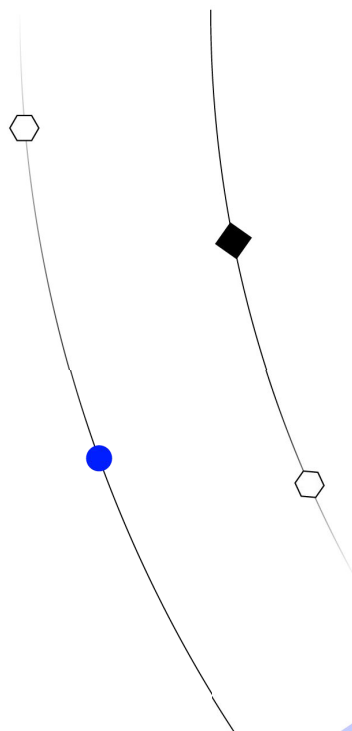


リーガル・アドバイザー

# 日本M&Aレビュー

2023年



# 日本M&Aレビュー

2023年 | リーガル・アドバイザー

## 日本M&A案件 情報概要

### 日本関連M&A 47%増加 23兆円

2023年の日本企業が関与するM&A公表案件は、総額23.1兆円と前年比47%増加し、2018年以来の高水準となった。1,000億円超の案件は総額15兆円に達し、前年比10.5%増となった。その案件数は前年比27%増となる47件、そのうち国内案件が過半数を占めた(25件)。日本関連M&A全体の案件数は、4,632件と前年比では微減であった。

### 原料、材料セクターが首位

被買収側企業の業種別で見ると、取引総額が最も高かったのは原料、材料セクターで、市場シェアの22%を占め、前年比631.9%増の5.1兆円と飛躍した2位はハイテクノロジーで、前年比51.8%増の4.6兆円に達し、市場シェアは20.1%を占めた。金融の市場シェアは10.6%となり、その総額は2.4兆円、前年比では29.8%増加となった。案件数では、ハイテクノロジーが最多となり、合計1,262件に達した。

### バイサイド フィナンシャル・スポンサー アクティビティ 44%増加

日本企業を対象とした、買収側フィナンシャル・スポンサーが直接関与するM&Aアクティビティ(海外・国内案件を含む)は、日本企業関連(AD19a)の21%を占めた。その総額は前年から44.1%増加の4.8兆円と、1980年の集計開始以来過去最高となった。一方、案件数は、合計946件で前年比21.6%減少した。

### 国内案件 90%増加 IN-OUT案件 92%増加 OUT-IN案件 43%減少

2023年の国内案件は、総額12兆円と前年比89.8%増加し、集計開始以来過去3番目の高水準となった。2023年の首位案件となった、日本産業パートナーズ(JIP)傘下のTBJホールディングスの子会社、TBJHによる東芝買収案件は、国内のハイテクノロジー関連では過去最大。これにより、国内のハイテクノロジーは3.7兆円に達し、前年比170.5%増加となった。国内の原料、材料関連で見ると、歴代3位の規模となる、産業革新投資機構傘下のJICキャピタルの子会社、JICC-02によるJSR買収案件、12月にはJICキャピタル、大日本印刷、三井化学による新光電気工業取得案件が公表され、国内の原料、材料関連の総額は1.8兆円、前年比では586.4%と大幅に増加した。IN-OUT案件は、前年比92.8%増となる総額8兆円、2019年以降減少傾向だったが、プラスに転じた。日本製鉄の子会社、ニッポン・スチール・ノースアメリカによるUSスチール買収案件は対米の原料、材料関連で過去最大。日本企業による対米への出資は、総額4.3兆円に達し前年比126.3%増加した。海外企業の買収国で見ると、1位は米国、2位は英国、日本は前年比91.1%増加し4位となった。OUT-IN案件は総額1.5兆円と前年比43.8%減少し、2020年以降の低水準となった。

### サステナブル・ファイナンスM&Aアクティビティ 181%増加

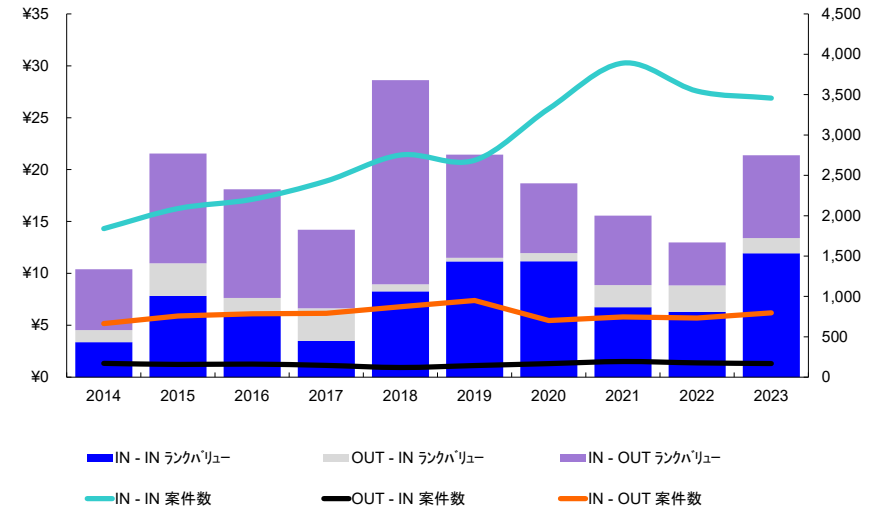
2023年の日本企業が関与するサステナブル・ファイナンスM&Aアクティビティは、総額9,031億円と前年比181.4%増加し、2021年以降の高水準となった。サステナブルファイナンス関連の上位案件は、NTTアドエナジーとJERAによるグリーンパワーインベストメント買収案件(3,000億円)、JERAによるベルギーの洋上風力発電会社、パークウインド取得案件(2,211億円)と、JERAによる出資がランクインした。

### トップアドバイザーは西村あさひ法律事務所

2023年日本企業が関与するM&Aリーガル・アドバイザー・リーグテーブルは、西村あさひ法律事務所が、公表案件では総額8.3兆円(171件)、完了案件では7.3兆円(149件)を記録し、公表案件、完了案件の金額ベースおよび案件数ベースの全てのランキングにおいて2連覇となった。

## 日本M&A マーケット別ランクバリュー

(兆円)

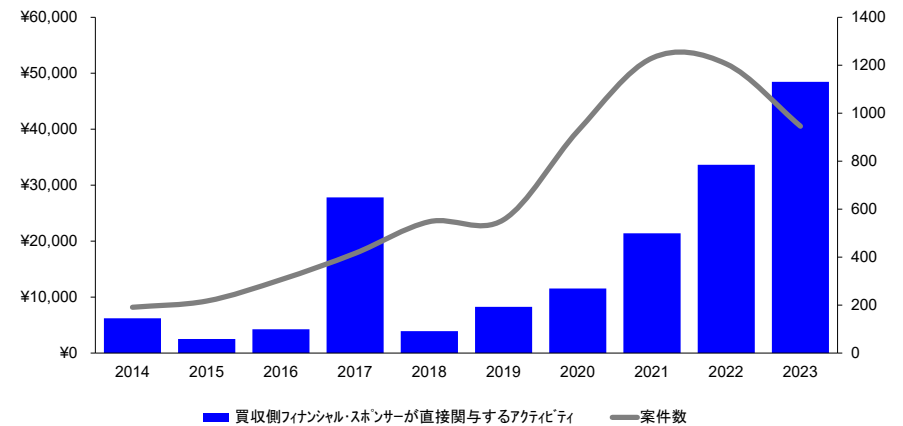


## 日本M&A 上位案件

ランク日	被買収側企業	被買収側国籍	ランクバリュー (億円)	買収側企業	買収側国籍
2023年3月23日	東芝	日本	21,163.9	TBJH	日本
2023年12月18日	USスチール	米国	19,958.3	ニッポン・スチール・ノースアメリカ	米国
2023年6月26日	JSR	日本	10,056.6	JICC-02	日本
2023年4月30日	アイベリック・バイオ	米国	7,244.0	アステラス US ホールディング	米国
2023年10月18日	BHPミツビシアライアンス - ダウラとブラックウォーターの炭鉱	オーストラリア	6,141.8	ホワイトヘイブン・コール	オーストラリア
2023年8月2日	伊藤忠テクノソリューションズ	日本	3,876.3	デジタルバリューチェーンパートナーズ合同会社	日本
2023年12月15日	ロッククリフ・エナジー	米国	3,830.5	TGナチュラル・リソーシズ	米国
2023年6月13日	ケネディクス・レジデンシャル・ネクスト投資法人	日本	3,718.8	ケネディクス・オフィス投資法人	日本
2023年12月12日	新光電気工業	日本	3,301.1	JICC-04	日本
2023年11月24日	大正製薬ホールディングス	日本	3,244.4	大手門	日本

## 日本企業を対象とする フィナンシャル・スポンサー・アクティビティ

(億円)



日本企業関連 公表案件 (AE51a)						
ランクバリューベース/不動産案件を除く						
		前年同期比	47%	前四半期比	155%	
順位	順位	ランクバリュー	市場	前年比	ランクバリュー	案件数
2023	2022	(億円)	占有率	占有率	(億円)	
リーガル・アドバイザー						
西村あさひ法律事務所	1	1	83,132	36.0	8.1	171
森・濱田・松本法律事務所	2	2	62,843	27.2	2.5	125
アングー・毛利・友常法律事務所	3	5	50,116	21.7	12.5	77
デ・ビス・ホーク・アンド・ウード・ウェル	4	27	39,391	17.1	15.0	10
シャーマン アンド スターリング	5	73	35,133	15.2	14.8	13
長島・大野・常松法律事務所	6	3	34,297	14.9	3.7	82
モリソン・フォースター	7	11	33,887	14.7	10.6	16
TMI総合法律事務所	8	7	30,252	13.1	4.4	72
カークランド・アンド・エリス	9	33	25,415	11.0	9.3	11
ホワイト&ケース	10	14	24,681	10.7	6.9	10
スローター・アンド・メイ	11	-	23,323	10.1	10.1	4
ワグネル・リプトン・ロゼン・アンド・カッツ	12	-	22,145	9.6	9.6	4
Hengeler Mueller	13	19*	21,584	9.4	6.7	3
デ・ラウブ・ラックス・トウ・エクス・プロク	14	40*	21,164	9.2	7.9	1
ミルバンク	15*	21	19,958	8.7	6.3	1
ロープス&グレー	15*	16	19,958	8.7	5.6	2
三浦法律事務所	17	39	14,995	6.5	5.1	29
スキャデン	18	25	10,821	4.7	2.6	9
ジョーンズ・デイ	19	54	9,134	4.0	3.2	9
アシャースト	20	143*	8,900	3.9	3.9	13
ウィルマー・ヘイル	21*	-	7,244	3.1	3.1	1
フライド・フランク・ハリス・シュライバー&ジェイコブソン	21*	143*	7,244	3.1	3.1	1
ペーカー&マッケンジー	23	50	6,590	2.9	1.8	23
アレックス	24	143*	6,142	2.7	2.7	1
ハーバード・スミス・フリーヒルズ	25	52	5,805	2.5	1.6	15
<b>市場合計</b>			<b>230,697</b>	<b>100</b>		<b>4,632</b>

日本企業関連 完了案件 (AG52a)						
ランクバリューベース/不動産案件を除く						
		前年同期比	28%	前四半期比	54%	
順位	順位	ランクバリュー	市場	前年比	ランクバリュー	案件数
2023	2022	(億円)	占有率	占有率	(億円)	
リーガル・アドバイザー						
西村あさひ法律事務所	1	1	72,862	41.0	7.6	149
森・濱田・松本法律事務所	2	2	51,173	28.8	-2.5	95
アングー・毛利・友常法律事務所	3	3	32,921	18.5	2.2	64
TMI総合法律事務所	4	8	32,458	18.3	11.6	61
長島・大野・常松法律事務所	5	6	30,448	17.1	4.8	58
モリソン・フォースター	6	17	30,380	17.1	13.7	13
Hengeler Mueller	7	133*	25,861	14.6	14.6	4
カークランド・アンド・エリス	8	50	25,614	14.4	13.7	8
ホワイト&ケース	9	12	25,287	14.2	9.4	8
デ・ビス・ホーク・アンド・ウード・ウェル	10	4	24,026	13.5	-0.7	8
シャーマン アンド スターリング	11	61	22,474	12.7	12.3	7
スローター・アンド・メイ	12*	-	21,164	11.9	0.0	2
デ・ラウブ・ラックス・トウ・エクス・プロク	12*	-	21,164	11.9	0.0	1
スキャデン	14	20	12,650	7.1	4.7	7
シブソウ・サッチャー・アンド・パートレット	15	7	10,327	5.8	-2.3	3
三浦法律事務所	16	21	9,716	5.5	3.3	23
グッドウィンプロクター	17	133*	8,645	4.9	4.9	8
ジョーンズ・デイ	18	42	8,262	4.7	3.7	6
クレア・コウトリフ・スティーヴン&バルトン	19	14	8,260	4.7	0.5	2
フレッシュフィールド・スミス&ラビンガー	20	11	7,299	4.1	-0.8	8
ウィルマー・ヘイル	21*	-	7,244	4.1	0.0	1
フライド・フランク・ハリス・シュライバー&ジェイコブソン	21*	9	7,244	4.1	-2.2	1
柴田・鈴木・中田法律事務所	23	-	4,775	2.7	0.0	8
クリフォード・チャンス	24	25	4,757	2.7	0.9	8
カイトン法律事務所	25	84	4,559	2.6	2.5	8
<b>市場合計</b>			<b>177,641</b>	<b>100</b>		<b>3,575</b>

国内案件 アドバイザー上位5位			
ランクバリューベース/不動産案件を除く			
		案件数ベース	
ランクバリュー	ランクバリュー	ランクバリュー	案件数
(億円)	ランクバリュー	(億円)	案件数
リーガル・アドバイザー			
西村あさひ法律事務所	53,111	西村あさひ法律事務所	121
森・濱田・松本法律事務所	51,871	森・濱田・松本法律事務所	90
アングー・毛利・友常法律事務所	47,216	アングー・毛利・友常法律事務所	62
デ・ビス・ホーク・アンド・ウード・ウェル	37,525	TMI総合法律事務所	62
シャーマン アンド スターリング	31,691	長島・大野・常松法律事務所	53

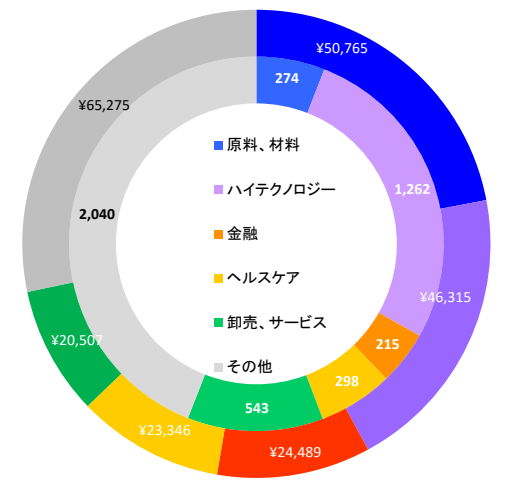
IN-OUT案件 アドバイザー上位5位			
ランクバリューベース			
		案件数ベース	
ランクバリュー	ランクバリュー	ランクバリュー	案件数
(億円)	ランクバリュー	(億円)	案件数
リーガル・アドバイザー			
西村あさひ法律事務所	26,017	西村あさひ法律事務所	26
ワグネル・リプトン・ロゼン・アンド・カッツ	22,145	長島・大野・常松法律事務所	18
ミルバンク	19,958	ペーカー&マッケンジー	18
ロープス&グレー	19,958	森・濱田・松本法律事務所	17
ジョーンズ・デイ	8,901	ディーエルエイ・バイパー	11
		ハーバード・スミス・フリーヒルズ	11

OUT-IN案件 アドバイザー上位5位			
ランクバリューベース			
		案件数ベース	
ランクバリュー	ランクバリュー	ランクバリュー	案件数
(億円)	ランクバリュー	(億円)	案件数
リーガル・アドバイザー			
森・濱田・松本法律事務所	7,919	西村あさひ法律事務所	21
西村あさひ法律事務所	3,694	森・濱田・松本法律事務所	11
アングー・毛利・友常法律事務所	2,788	長島・大野・常松法律事務所	9
シャーマン アンド スターリング	1,926	アングー・毛利・友常法律事務所	9
ホワイト&ケース	1,926	シブソウ・サッチャー・アンド・パートレット	4

日本企業関連 公表案件 (AE51a)						
案件数ベース/不動産案件を除く						
		前年同期比	0%	前四半期比	-11%	
順位	順位	案件数	市場	前年比	ランクバリュー	案件数
2023	2022		占有率	占有率	(億円)	
リーガル・アドバイザー						
西村あさひ法律事務所	1	1	171	3.7	-0.4	83,132
森・濱田・松本法律事務所	2	2	125	2.7	-0.2	62,843
長島・大野・常松法律事務所	3	5	82	1.8	0.0	34,297
アングー・毛利・友常法律事務所	4	4	77	1.7	-0.1	50,116
TMI総合法律事務所	5	3	72	1.6	-0.3	30,252
三浦法律事務所	6	6	29	0.6	-0.1	14,995
日比谷中田法律事務所	7	8	26	0.6	0.2	163
ペーカー&マッケンジー	8	19*	23	0.5	0.3	6,590
モリソン・フォースター	9	7	16	0.4	-0.1	33,887
シティユーワ法律事務所	10*	41*	15	0.3	0.2	2,694
アレン・アンド・オーヴェリー	10*	18	15	0.3	0.1	5,447
ハーバード・スミス・フリーヒルズ	10*	14*	15	0.3	0.0	5,805
ディーエルエイ・バイパー	13*	11*	14	0.3	0.0	1,033
東京国際法律事務所	13*	9	14	0.3	-0.1	100
アシャースト	15*	41*	13	0.3	0.2	8,900
シャーマン アンド スターリング	15*	29*	13	0.3	0.1	35,133
カークランド・アンド・エリス	17	23*	11	0.2	0.0	25,415
グッドウィンプロクター	18*	35*	10	0.2	0.1	1,303
デ・ビス・ホーク・アンド・ウード・ウェル	18*	16	10	0.2	-0.1	39,391
ワグネル・リプトン・ロゼン・アンド・カッツ	18*	23*	10	0.2	0.0	319
レイサム&ワトキンス	18*	29*	10	0.2	0.0	1,269
ホワイト&ケース	18*	10	10	0.2	-0.1	24,681
<b>市場合計</b>			<b>4,632</b>	<b>100</b>		<b>230,697</b>

日本企業関連 完了案件 (AG52a)						
案件数ベース/不動産案件を除く						
		前年同期比	-2%	前四半期比	-15%	
順位	順位	案件数	市場	前年比	ランクバリュー	案件数
2023	2022		占有率	占有率	(億円)	
リーガル・アドバイザー						
西村あさひ法律事務所	1	1	149	4.2	0.1	72,862
森・濱田・松本法律事務所	2	2	95	2.7	-0.9	51,173
アングー・毛利・友常法律事務所	3	3	64	1.8	-0.6	32,921
TMI総合法律事務所	4	4	61	1.7	-0.4	32,458
長島・大野・常松法律事務所	5	5	58	1.6	-0.3	30,448
日比谷中田法律事務所	6	7	26	0.7	0.1	140
三浦法律事務所	7	6	23	0.6	-0.1	9,716
ペーカー&マッケンジー	8	21*	18	0.5	0.3	1,906
ディーエルエイ・バイパー	9*	13*	14	0.4	0.1	1,483
アレン・アンド・オーヴェリー	9*	38*	14	0.4	0.3	3,427
東京国際法律事務所	11*	11*	13	0.4	0.0	395
モリソン・フォースター	11*	8	13	0.4	-0.1	30,380
リンクレータース	13	18*	12	0.3	0.0	3,886
シティユーワ法律事務所	14*	27*	11	0.3	0.1	1,900
ハーバード・スミス・フリーヒルズ	14*	13*	11	0.3	0.0	2,376
ワグネル・リプトン・ロゼン・アンド・カッツ	16	21*	10	0.3	0.1	319
<b>市場合計</b>			<b>3,575</b>	<b>100</b>		<b>177,641</b>

ターゲット 業種別ランクバリューと案件数



外輪:ランクバリュー(億円)  
内輪:案件数

\*は同順位を表す

# Mergers & Acquisition クライテリア

2023年 | リーガル・アドバイザー

報道関係者からのお問い合わせ先：  
企業広報担当

青井 康恵  
E-mail: yasue.aoi@lseg.com

リーグテーブルクライテリアに関するご質問、また  
案件情報のご登録、ニュースレターに関するお問  
い合わせ先：

本橋 馨  
Tel: +813 6441 1338  
kaori.motohashi@lseg.com

公表案件ベースのリーグテーブル・ランキングは、リフィニティブが認識している2023年1月1日から2023年12月31日の期間に公表された案件を対象としており、今期および昨年の全てのデータは、日本時間2024年1月2日午前10時に抽出したものである。ランキングにおける取引金額はすべて日本円で表示され、不動産取得の案件は除外している。

リーグテーブル対象となるのは、合併、買収、市場を介さない自己株式取得、スピノフ、公開買付による自社株買い、少数株主持ち分(50%以下)の株式取得、及びデット・リストラクチャリング案件である。公開買付・合併案件は、その案件が完了した日付をもって有効と見なす。

取引金額が非開示の案件もランキングの対象となり、その場合取引金額は表示されない。

案件に関連したフィナンシャル及びリーガル・アドバイザーは、フィナンシャルおよびリーガルサービスを提供する各取引に対して、少数株主の代表、案件の部分的な関与、もしくはLSEG Data & Analyticsがその取引への参加を認識していない場合を除き、フル・リーグテーブル・クレジットが付与される。

関連リーグテーブルは、被買収側、買収側、あるいは最終親会社のいずれかが特定の地域や国籍にある案件が含まれる。相対取引による少数持分取得案件の売り手および売り手の最終親会社の国籍も地域別クレジットが付与される。

リーグテーブル、コメント、チャートはランク日ベースで作成され、案件ステータスがIntended (買収の意思表示があったもの)、Pending (継続中)、Partially Completed (部分的に完了)、Completed (完了)、Pending Regulatory (関連官庁承認待ち)、及びUnconditional (無条件)の案件を対象とする。ランク日は案件の取引金額が最初に公表された日と定義する。

ここに掲載の三菱UFJフィナンシャル・グループおよびモルガン・スタンレーのリーグテーブル・クレジットは、日本における合併会社(三菱UFJモルガン・スタンレー証券及びモルガン・スタンレーMUFG証券)の設立後の状況を反映している。新設合併会社のクレジットはモルガン・スタンレーへ集計されている。日本企業関連のリーグテーブル上では、モルガン・スタンレーは「三菱UFJモルガン・スタンレー」として表示されている。

## LSEGについて

LSEG (ロンドン証券取引所グループ) は、世界をリードする金融市場インフラおよびデータプロバイダーであり、グローバル金融システムにおいて社会的・経済的に重要な役割を担っています。オープンなアプローチで、信頼性の高い専門知識をベースにグローバル展開することで、お客様とそのコミュニティの持続的な成長と安定を実現しています。当社は、データとアナリティクス、インデックス、資本調達、複数アセット・クラスにわたるトレーディングの執行、クリアリングとリスクマネジメントの分野において豊富な経験や幅広い知識と共に専門性の高いパートナー企業として世界中で事業を展開しています。LSEGの本社所在地は英国で、欧州・中近東・アフリカ、北米、アジア太平洋地域の70カ国で事業を展開しています。世界中で23,000人の従業員を雇用し、その半数以上がアジア太平洋地域で業務遂行しています。LSEGの証券コードはLSEGです。 <https://www.lseg.com/ja>

## LSEG Data & Analyticsについて

LSEG Data & Analyticsは、金融市場のデータとインフラストラクチャー世界最大のプロダクトのひとつです。約190の市場に4万を超える顧客と40万を超えるエンドユーザーを擁する当社は、世界の金融コミュニティにとって不可欠なパートナーであり、金融サービスにおけるデータの未来を再定義しています。当社は、データ、フィード、分析、AI、ワークフローソリューションを通じて重要な洞察を得る機会を提供しています。詳細は、 <http://www.lseg.com/en/data-analytics> をご覧ください。

## Deal Intelligenceについて

LSEG Data & Analytics部門の一部である、Deals Intelligenceは、日次ディールインサイト、週次投資銀行スコアカード、月次ディールスナップショットおよびM&Aと資本市場のトレンドを強調した主要な四半期レビューを含む、さまざまな調査レポートを通じて、最新の市場の状況を案件組成コミュニティや金融メディアに提供します。詳細は、 <https://www.lseg.com/en/data-analytics/products/deals-intelligence> をご覧ください。

LSEGは本書で提供される情報が、発行時点において正確であり、最新のものであることを確保するよう合理的な努力をしていますが、LSEG又はLSEGの第三者コンテンツ・プロバイダーも、本書に含まれる情報の誤謬、不正確又は遅延、或いはそれらに依拠してなされた行為についても、何らの責任も負うものではなく、また、第三者コンテンツ・プロバイダーの如何なる見解又は意見を是認するものではありません。法律により認められる限度において、LSEGは明示又は黙示を問わず、提供されたコンテンツの正確性又は完全性、或いは如何なる目的における目的適合性に関する保証をすべて明示的に排除します。本コンテンツを取引又は売買を行う際意思決定の目的で使用することは適切ではありません。本コンテンツは投資助言となる投資、税金、法律等のいかなる助言も提供しません。また、証券の売り買い等を含む、特定の金融の個別銘柄、金融投資あるいは金融商品に関するいかなる勧告もありません。

© 2024 LSEG All rights reserved.